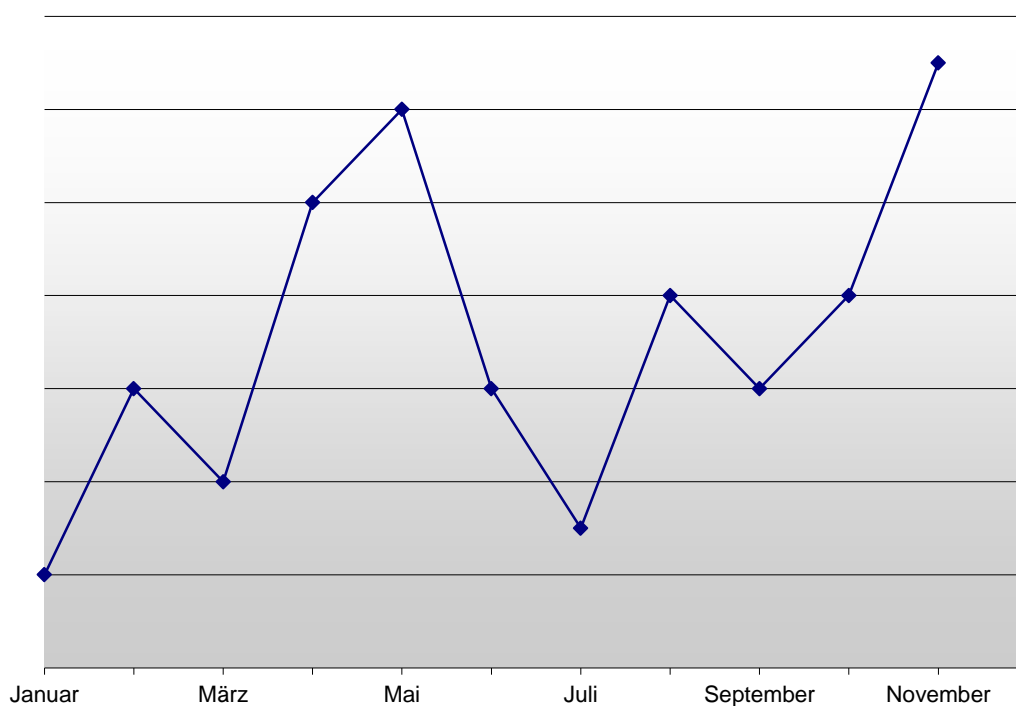


Stadt Görlitz

Statistische Informationen

I. Halbjahr 2018



Herausgeber:

Stadtverwaltung Görlitz, Hauptverwaltung, Kommunale Statistikstelle

Postfach 300131, 02806 Görlitz (Postanschrift)

Telefon: 0 35 81 - 67 15 13

Zeichenerklärung für statistische Auskünfte

-	Nichts vorhanden (genau Null)
0	Weniger als die Hälfte von 1 in der letzten besetzten Stelle, jedoch mehr als nichts
...	Angabe fällt später an
/	Zahlenwert nicht sicher genug
.	Zahlenwert unbekannt oder geheim zu halten
x	Tabellenfach gesperrt, weil Aussage nicht sinnvoll
()	Aussagewert ist eingeschränkt, da der Zahlenwert statistisch relativ unsicher ist
davon	Summe der Einzelpositionen ergibt Gesamtsumme (Aufgliederung)
darunter	nur ausgewählte Einzelpositionen (Ausgliederung)

Feststellung der amtlichen Einwohnerzahl

Kommt nach einer gesetzlichen Vorschrift der Einwohnerzahl eine rechtliche Bedeutung zu, ist die vom Statistischen Landesamt des Freistaates Sachsen zum 30. Juni des Vorjahres fortgeschriebene Einwohnerzahl maßgebend, soweit nichts anderes bestimmt ist (§ 125 Gemeindeordnung für den Freistaat Sachsen). Die Feststellung und Veröffentlichung der amtlichen Einwohnerzahl vom Statistischen Landesamt erfolgt mit einem Nachlauf von ca. einem halben Jahr.

Die amtlichen Bevölkerungszahlen werden vom Statistischen Landesamt des Freistaates Sachsen auf der Grundlage der Fortschreibung herausgegeben. Die laufende Fortschreibung der Bevölkerung erfolgt nach den Ergebnissen der Statistik der natürlichen Bevölkerungsbewegung (Geburten, Sterbefälle) und der räumlichen Bevölkerungsbewegung (Zuzüge, Fortzüge). Basis der jetzigen Fortschreibung ist die am 09.05.2011 (Zensus) nachgewiesene Bevölkerung. Neben Geburten, Sterbefällen, Zu- und Fortzügen werden bei der Bevölkerungsfortschreibung Bestandsänderungen auf Grund von nachgereichten Meldungen der Standes- und Meldeämter berücksichtigt.

Um kurzfristig und somit aktuell Informationen über die Bevölkerungsentwicklung in der Stadt und in den einzelnen Stadt- und Ortsteilen zu erhalten, werden als vorläufige Daten Informationen aus dem Melderegister verwendet. Dabei zählen als Bevölkerung alle Personen, die im betreffenden Gebiet ihre alleinige Wohnung bzw. ihre Hauptwohnung im Sinne von § 12 Melderechtsrahmengesetz haben. Zu den Einwohnern (mitunter auch wohnberechtigte Bevölkerung genannt) zählen alle Personen, die im betreffenden Gebiet mit Haupt- oder Nebenwohnsitz gemeldet sind. Eine Bestandsfortschreibung über die natürliche und räumliche Bevölkerungsbewegung führt nicht zum Bevölkerungsbestand des nachfolgenden Zeitpunktes. Die genannten Datenquellen (Statistisches Landesamt, Einwohnermelderegister) können zu unterschiedlichen Zahlenwerten führen.

Datenschutz

Gemäß § 16 Abs. 1 Bundesstatistikgesetz sind Einzelangaben über persönliche und sachliche Verhältnisse von Auskunftspflichtigen geheim zu halten. Diesem Grundprinzip folgend, ist ein Ausweis von Einzelfällen, d.h. Tabellenwerte „1“ und „2“ nicht zulässig.

Im Datenmaterial auftretende Einzelfälle können entweder durch geeignete Verfahren statistisch ausgeglichen werden, so dass keine Rückschlüsse auf Einzelangaben gezogen werden können, oder sie dürfen nicht veröffentlicht werden.

Diese Prinzipien gelten sowohl für Veröffentlichungen als auch für die Weitergabe von Auswertungsergebnissen innerhalb der Stadtverwaltung.

Geheimhaltung bedeutet inhaltlich, dass der Einzelne vor der Offenlegung seiner persönlichen und sachlichen Verhältnisse geschützt wird. Dies gilt für Personen und Haushalte ebenso wie für wirtschaftliche Einheiten. Die Zurverfügungstellung (also Veröffentlichung, Übermittlung) von Einzelangaben ist daher nur dann statthaft, wenn die Daten so anonymisiert sind, dass der Einzelne (Befragte, Betroffene) nicht identifiziert werden kann.

Kleinräumige Arbeitsmarktdaten

Die kleinräumigen Arbeitsmarktdaten erhält die Stadt Görlitz auf Grund eines abgeschlossenen Vertrages von der Bundesagentur für Arbeit.

Zunächst wurden jedoch alle bisher in der Bundesrepublik Deutschland geschlossenen Verträge durch die Bundesagentur für Arbeit zum 31.12.2017 gekündigt, da die zur Sicherung der statistischen Geheimhaltung erforderlichen neuen Vertragsbedingungen sich im Rahmen der bestehenden Verträge nicht umsetzen lassen. Auch wenn die neuen Vorgaben für die Größe der Stadtviertel unvermeidlich eine gewisse Einschränkung des Informationsgehalts der Daten mit sich bringen, ist doch die Beschränkung der Datenübermittlung auf anonymisierte Daten – auch nach Auffassung der Bundesregierung – unerlässlich. Das neue Vertragsangebot ist der einzig akzeptable Weg verlässlicher und rechtssicherer Datenübermittlung in der Zukunft.

In Vorbereitung des neuen Vertragsabschlusses war es erforderlich, kleinräumige Gebiete innerhalb der Stadt neu zu bilden. Die vorhandenen Stadtteile konnten so in kleinere Gebiete eingeteilt werden. Bedingung war jedoch, dass die „Stadtviertel“ (Statistische Bezirke/Distrikte/Stadtteile) eine Mindestgröße von 1000 Einwohner aufweisen müssen.

Der neu abgeschlossene Vertrag zwischen der Bundesagentur für Arbeit und der Kommunalen Statistikstelle der Stadt Görlitz regelt die Übermittlung statistischer Arbeitsmarktdaten auf Grundlage der gelieferten kleinräumigen Gebietsgliederung.

Die anonymisierten (d.h. keine Zellbesetzungen unter zehn) und nach kleinräumigen Gebietseinheiten aggregierten Arbeitsmarktdaten umfassen den Bestand an sozialversicherungspflichtigen und geringfügigen Beschäftigten (sechs Monate Wartezeit), den Bestand Arbeitslose (ohne Wartezeit), den Bestand Arbeitslosengeldempfänger nach dem SGB III (zwei Monate Wartezeit) und den Bestand Leistungsberechtigte und Bedarfsgemeinschaften nach SGB II (drei Monate Wartezeit).

Die Arbeitsmarktdaten in kleinräumiger Gliederung dürfen gemäß § 10 des Vertrages für statistische und planerische Zwecke verwendet werden.

Die Übermittlung, Veröffentlichung und Präsentation von Daten und statistischen Ergebnissen ist nur unter Anwendung der geltenden Geheimhaltungs- und Datenschutzregeln zulässig. Ein Abgleich mit Datenbeständen anderer kommunaler Stellen (Meldeämter, Wohngeldstellen) zu anderen als statistischen und planerischen Zwecken ist nicht gestattet (Rückspielverbot).

Bei jeder Übermittlung, Veröffentlichung oder Präsentation von statistischen Ergebnissen aus Arbeitsmarktdaten in kleinräumiger Gliederung muss als Quelle "Statistik der Bundesagentur für Arbeit" angegeben werden. Bei der Übermittlung von statistischen Ergebnissen an Dritte ist auf das Erfordernis der Quellenangabe bei Veröffentlichungen hinzuweisen.

In diesem Bericht werden die Arbeitsmarktdaten nach den Stadt-/Ortsteilen ausgewiesen. Sollte Interesse an den Arbeitsmarktdaten für kleinere Gebiete bestehen, nehmen Sie bitte Kontakt mit der Kommunalen Statistikstelle der Stadt Görlitz auf.

Die kleinräumigen Arbeitsmarktdaten können für 4 Stadtviertel in Königshufen, für 2 Stadtviertel in der Historischen Altstadt, für 8 Stadtviertel in der Innenstadt, für 3 Stadtviertel in Rauschwalde, für 2 Stadtviertel in Biesnitz, für 4 Stadtviertel in der Südstadt und für 3 Stadtviertel in Weinhübel zur Verfügung gestellt werden.

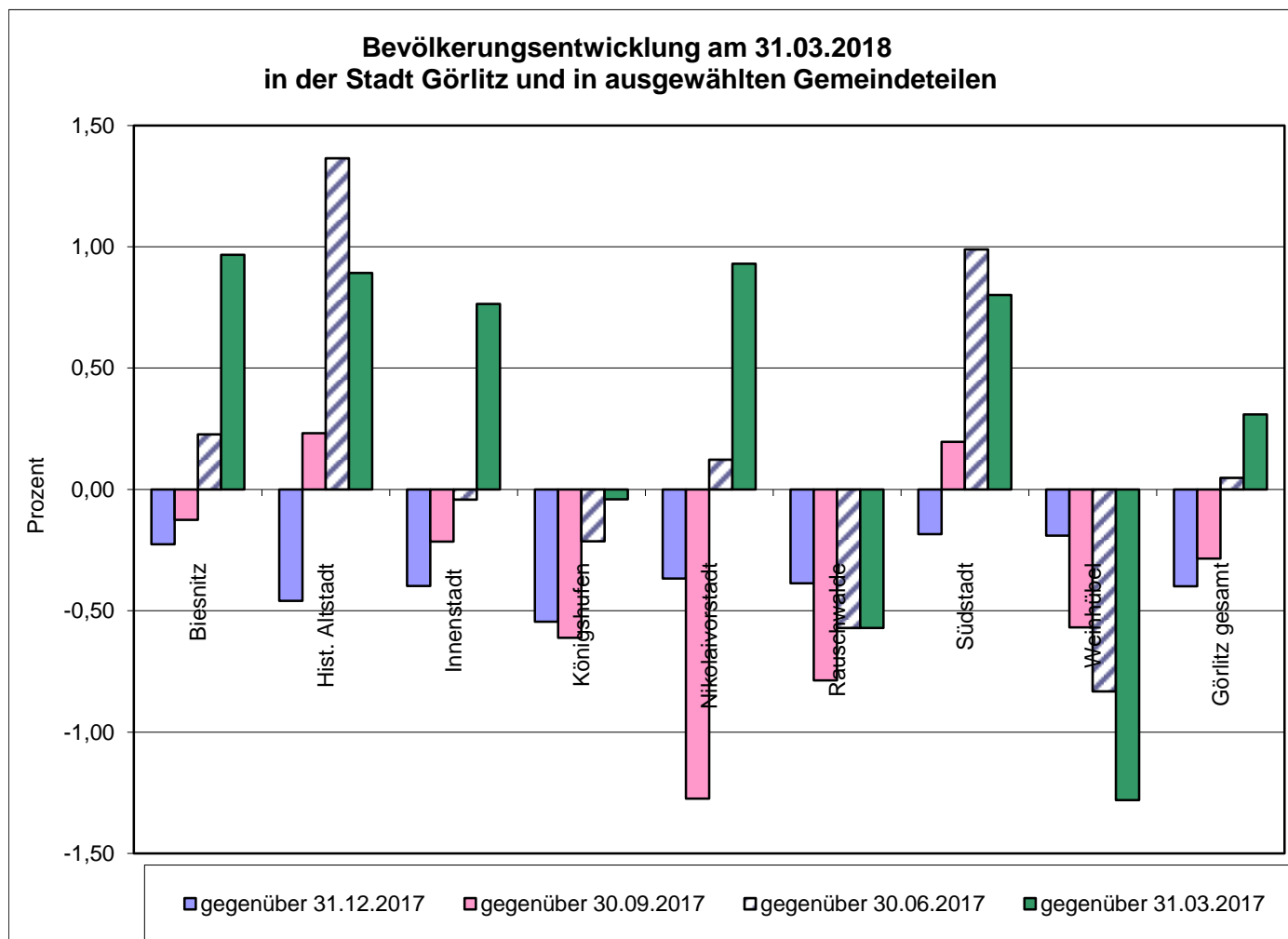
Angaben für die einzelnen Ortsteile sind nicht möglich. Die Ortsteile Ludwigsdorf, Ober-Neundorf und der Stadtteil Klingewalde sind zu einem Gebiet zusammengefasst und sind mit LU-ON-KL gekennzeichnet. Die Ortsteile Hagenwerder, Tauchritz, Schlauroth, Kunnerwitz und Klein Neundorf bilden ein weiteres Auswertungsgebiet und werden gekennzeichnet mit HA-TA-SC-KU-KN.

1. Bevölkerungsentwicklung in den Stadt-/Ortsteilen der Stadt Görlitz

1.1 Bevölkerungsentwicklung zum Stand 31. März 2018

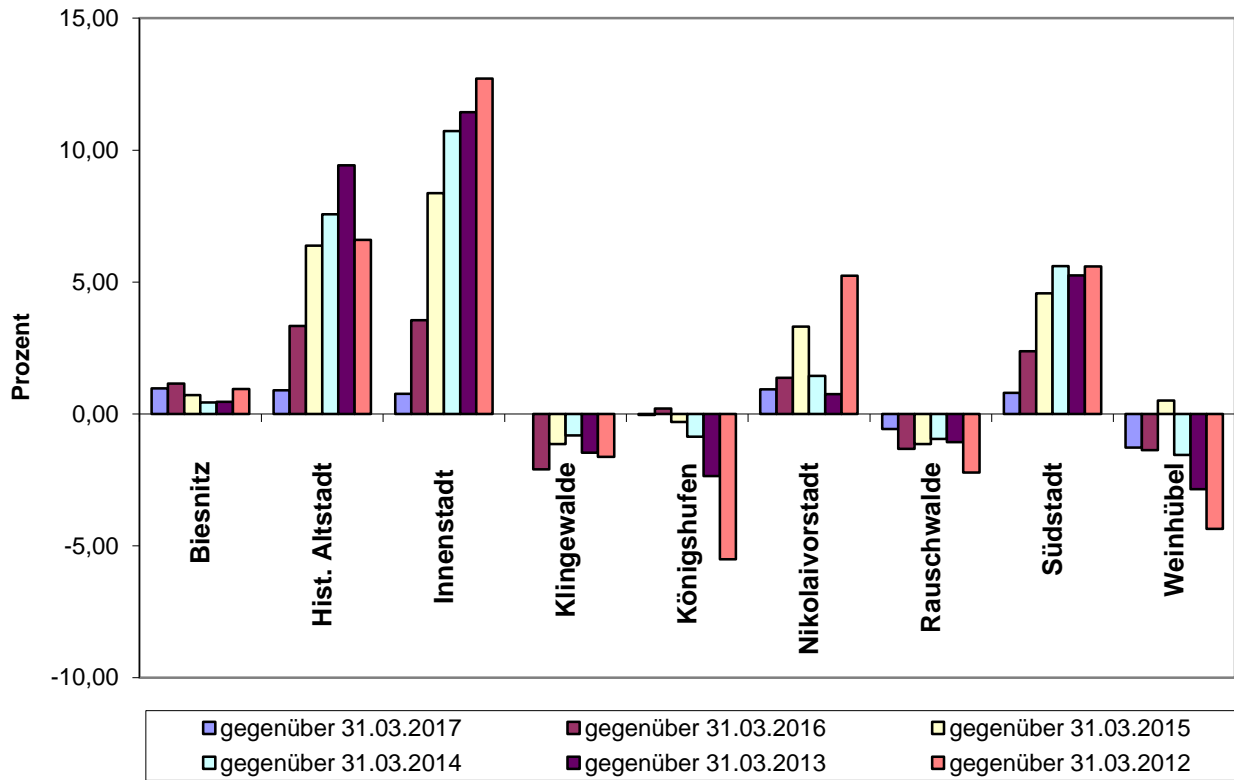
Stadt-/Ortsteil Stadt	Bevölkerung am				Bevölkerungszu- bzw. -abnahme (-)					
	31.03.2018	31.03.2017	31.03.2016	31.03.2015	zum 31.03.2017		zum 31.03.2016		zum 31.03.2015	
	Personen				absolut	Prozent	absolut	Prozent	absolut	Prozent
Biesnitz	3.969	3.931	3.924	3.941	38	0,97	45	1,15	28	0,71
Hagenwerder	811	809	805	793	2	0,25	6	0,75	18	2,27
Hist. Altstadt	2.601	2.578	2.517	2.445	23	0,89	84	3,34	156	6,38
Innenstadt	16.754	16.627	16.180	15.460	127	0,76	574	3,55	1.294	8,37
Klein Neundorf	134	132	127	125	2	1,52	7	5,51	9	7,20
Klingewalde	603	603	616	610	0	0,00	-13	-2,11	-7	-1,15
Königshufen	7.476	7.479	7.461	7.499	-3	-0,04	15	0,20	-23	-0,31
Kunnerwitz	510	509	497	492	1	0,20	13	2,62	18	3,66
Ludwigsdorf	778	795	826	752	-17	-2,14	-48	-5,81	26	3,46
Nikolaivorstadt	1.627	1.612	1.605	1.575	15	0,93	22	1,37	52	3,30
Ober-Neundorf	261	266	267	268	-5	-1,88	-6	-2,25	-7	-2,61
Rauschwalde	5.929	5.963	6.009	5.998	-34	-0,57	-80	-1,33	-69	-1,15
Schlauroth	380	354	351	354	26	7,34	29	8,26	26	7,34
Südstadt	9.188	9.115	8.975	8.787	73	0,80	213	2,37	401	4,56
Tauchritz	194	200	193	194	-6	-3,00	1	0,52	0	0,00
Weinhübel	5.244	5.312	5.317	5.218	-68	-1,28	-73	-1,37	26	0,50
Görlitz insgesamt	56.459	56.285	55.670	54.511	174	0,31	789	1,42	1948	3,57

Quelle: Kommunale Statistikstelle/Einwohnermelderegister



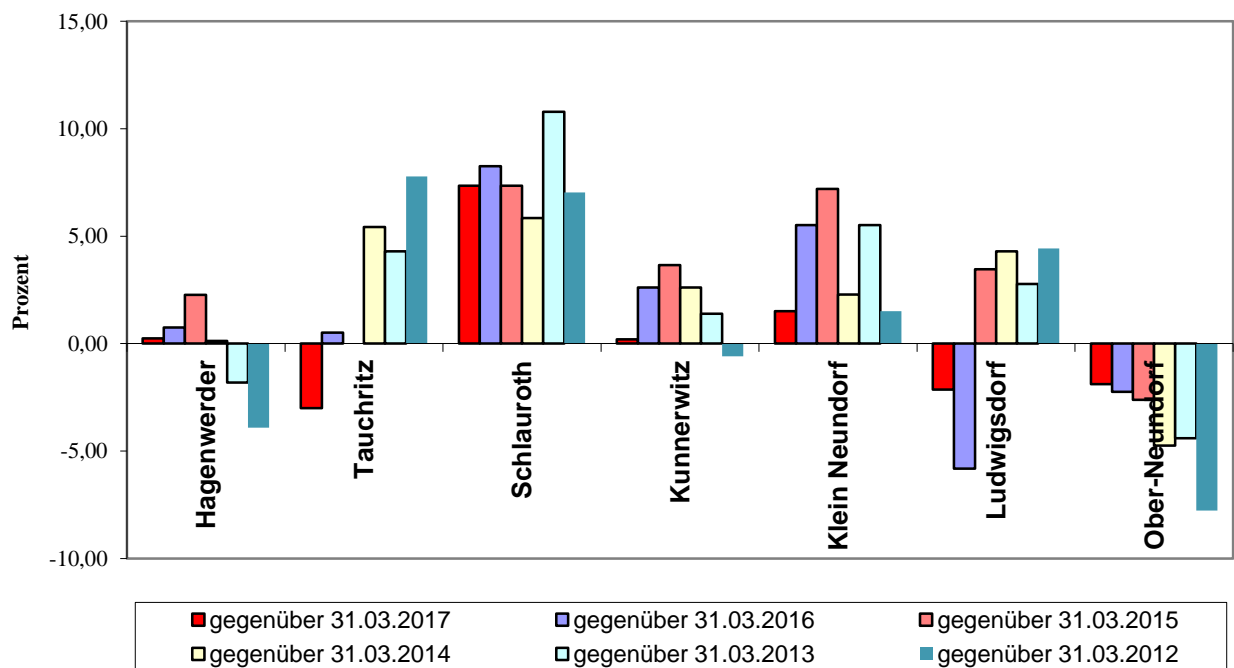
Quelle: Kommunale Statistikstelle

**Bevölkerungsentwicklung am 31.03.2018
in ausgewählten Gemeindeteilen gegenüber dem Vergleichszeitpunkt in
den Jahren 2012 bis 2017**



Quelle: Kommunale Statistikstelle

**Bevölkerungsentwicklung am 31.03.2018 in den Ortsteilen
der Stadt Görlitz gegenüber dem Vergleichszeitpunkt
in den Jahren 2012 bis 2017**

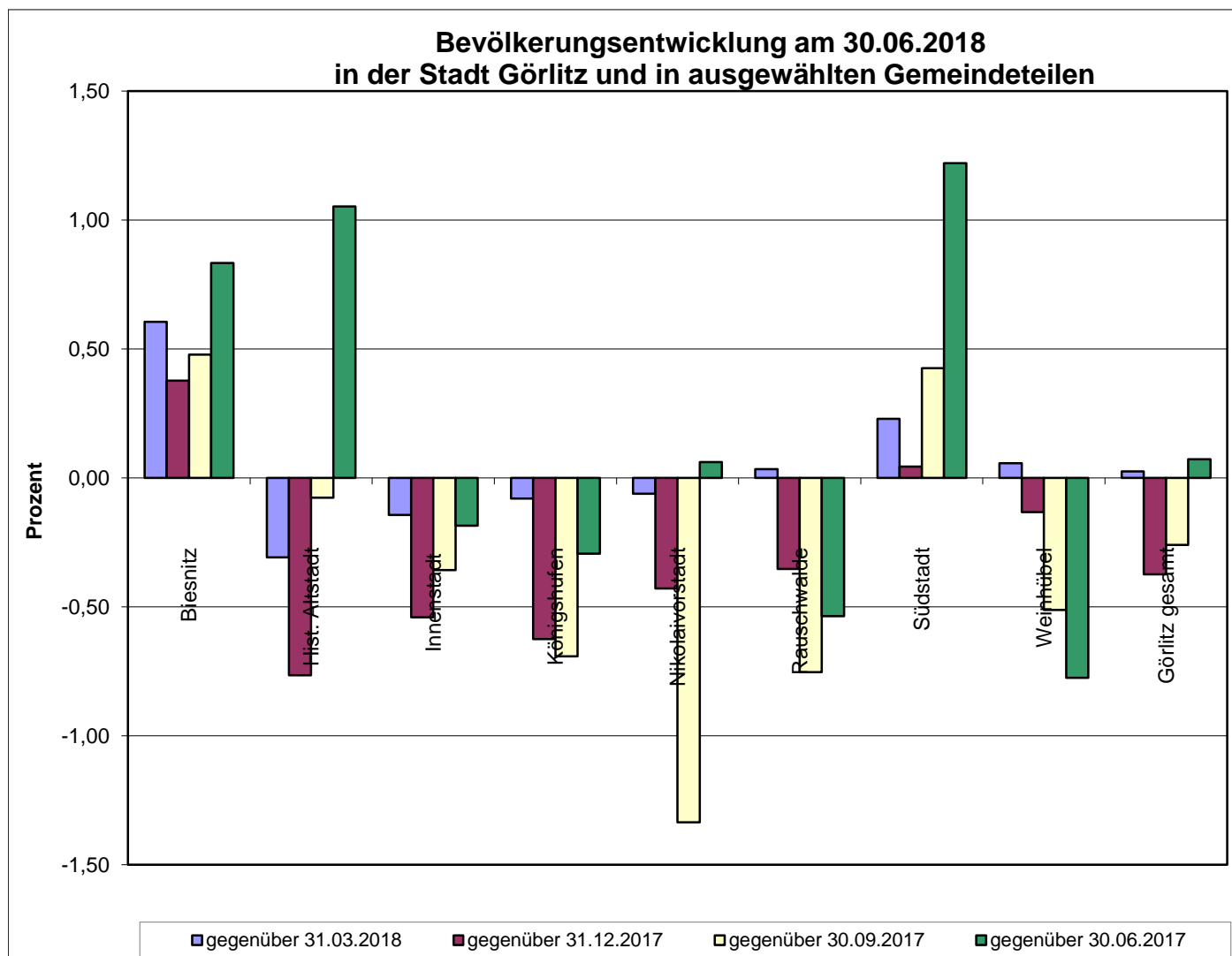


Quelle: Kommunale Statistikstelle

1.2 Bevölkerungsentwicklung zum Stand 30. Juni 2018

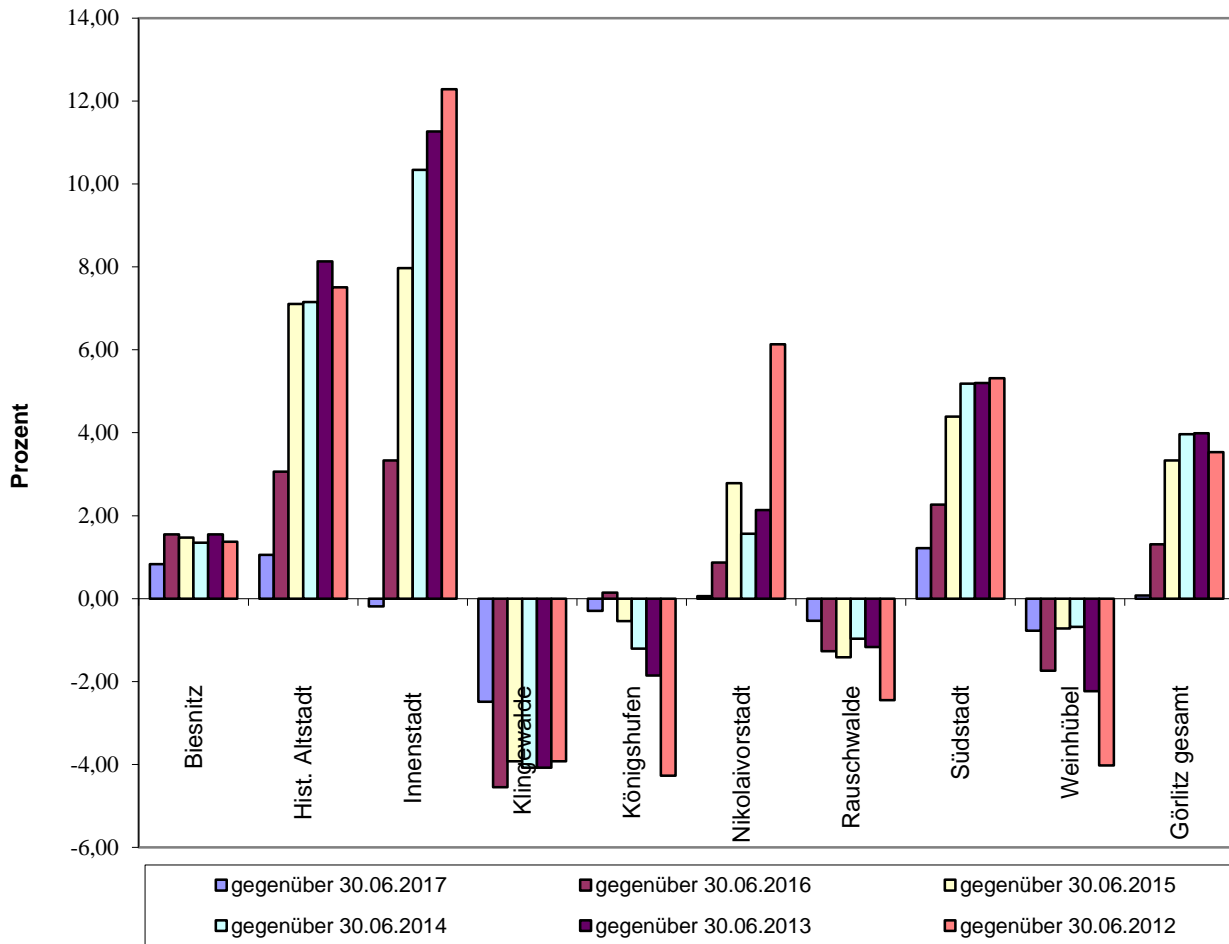
Stadt-/Ortsteil Stadt	Bevölkerung am				Bevölkerungszu- bzw. -abnahme (-)					
	30.06.2018	30.06.2017	30.06.2016	30.06.2015	zum 30.06.2017		zum 30.06.2016		zum 30.06.2015	
	Personen				absolut	Prozent	absolut	Prozent	absolut	Prozent
Biesnitz	3.993	3.960	3.932	3.935	33	0,83	61	1,55	58	1,47
Hagenwerder	821	807	810	792	14	1,73	11	1,36	29	3,66
Hist. Altstadt	2.593	2.566	2.516	2.421	27	1,05	77	3,06	172	7,10
Innenstadt	16.730	16.761	16.191	15.495	-31	-0,18	539	3,33	1.235	7,97
Klein Neundorf	134	133	129	128	1	0,75	5	3,88	6	4,69
Klingewalde	588	603	616	612	-15	-2,49	-28	-4,55	-24	-3,92
Königshufen	7.470	7.492	7.459	7.511	-22	-0,29	11	0,15	-41	-0,55
Kunnerwitz	509	512	495	499	-3	-0,59	14	2,83	10	2,00
Ludwigsdorf	776	806	816	751	-30	-3,72	-40	-4,90	25	3,33
Nikolaivorstadt	1.626	1.625	1.612	1.582	1	0,06	14	0,87	44	2,78
Ober-Neundorf	260	256	263	259	4	1,56	-3	-1,14	1	0,39
Rauschwalde	5.931	5.963	6.007	6.016	-32	-0,54	-76	-1,27	-85	-1,41
Schlauroth	393	364	357	351	29	7,97	36	10,08	42	11,97
Südstadt	9.209	9.098	9.005	8.822	111	1,22	204	2,27	387	4,39
Tauchritz	193	198	197	194	-5	-2,53	-4	-2,03	-1	-0,52
Weinhübel	5.247	5.288	5.340	5.285	-41	-0,78	-93	-1,74	-38	-0,72
Görlitz insgesamt	56.473	56.432	55.745	54.653	41	0,07	728	1,31	1820	3,33

Quelle: Kommunale Statistikstelle, Amt für öffentliche Ordnung, SG Einwohnermeldewesen



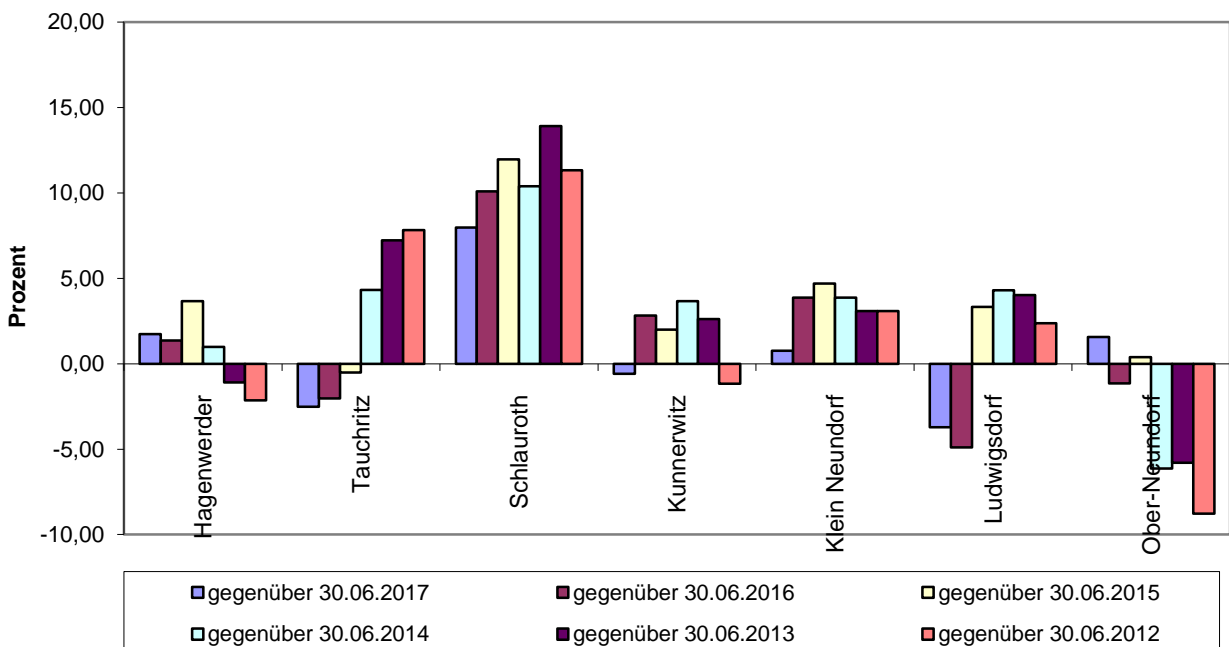
Quelle: Kommunale Statistikstelle

Bevölkerungsentwicklung am 30.06.2018 in der Stadt Görlitz und in ausgewählten Stadtteilen gegenüber dem Vergleichszeitpunkt in den Jahren 2012 bis 2017



Quelle: Kommunale Statistikstelle

Bevölkerungsentwicklung am 30.06.2018 in den Ortsteilen der Stadt Görlitz gegenüber dem Vergleichszeitpunkt in den Jahren 2012 bis 2017



Quelle: Kommunale Statistikstelle

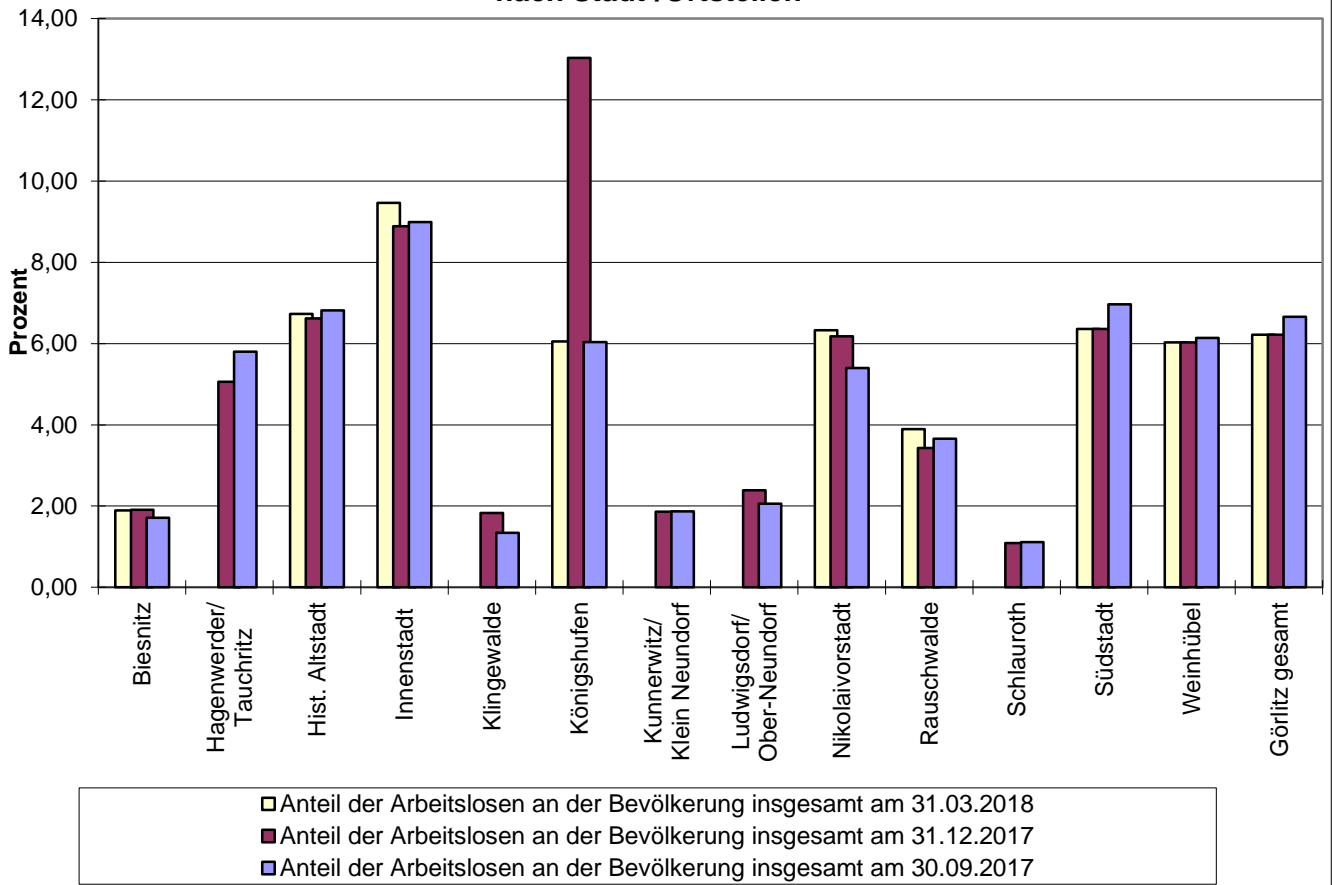
2. Arbeitsmarktdaten der Stadt Görlitz nach Stadt- und Ortsteilen

2.1 Arbeitslose und Bevölkerung am 31.03.2018, 31.12.2017 und am 31.03.2017

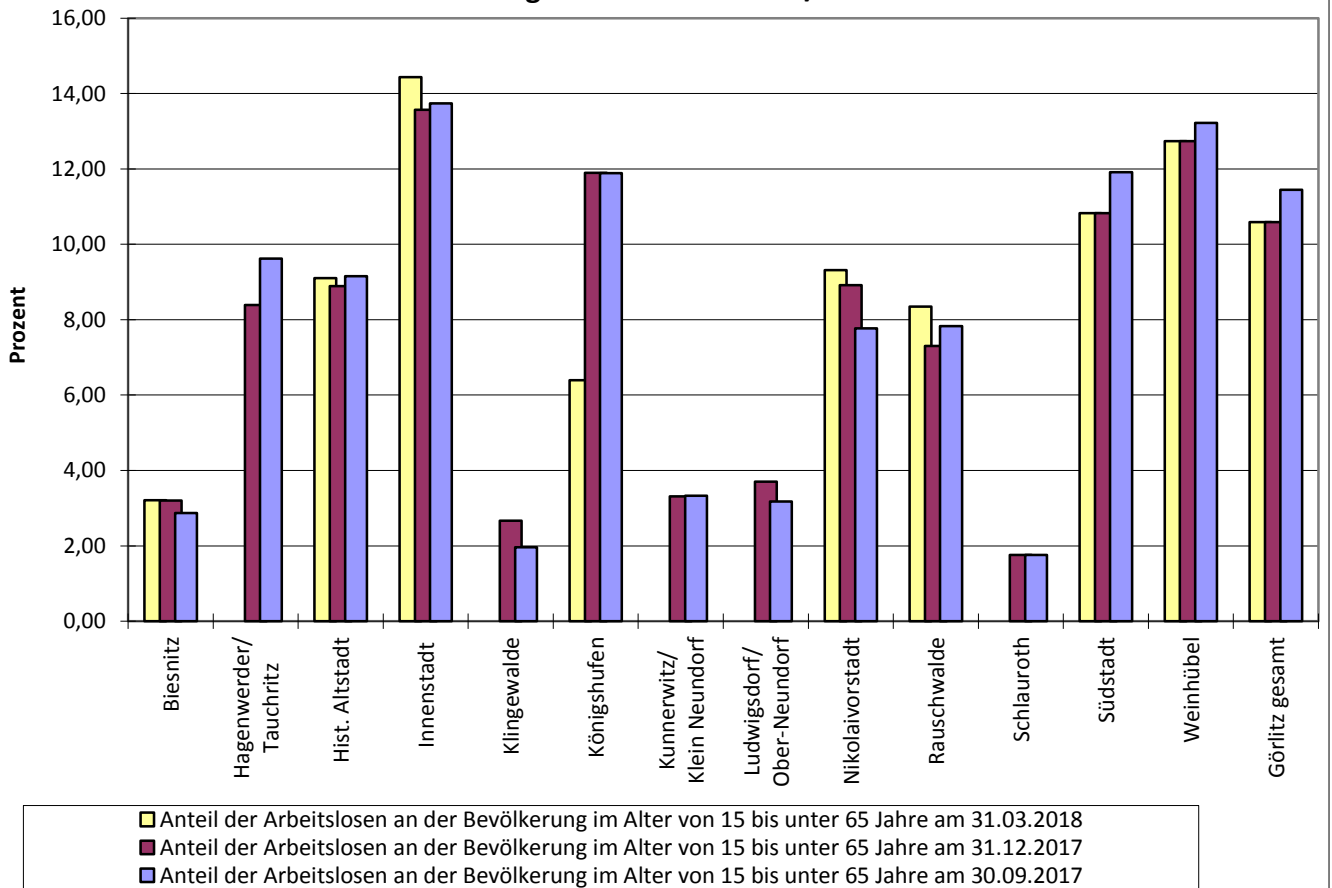
Stadt-/Ortsteil/Stadt		Arbeitslose SGB II +SGB III am ...	Bevölkerung am ...	Erwerbsfähige (15 Jahre bis unter 65 Jahre) am ...	Anteil der Arbeitslosen an der Bevölkerung insgesamt am ...	Anteil der Arbeitslosen an den Erwerbs- fähigen am ...
		Personen	Personen	Personen	Prozent	Prozent
Biesnitz	31.03.2018	75	3.969	2.339	1,89	3,21
	31.12.2017	76	3.978	2.373	1,91	3,20
	31.03.2017	69	3.931	2.356	1,76	2,93
Hagenwerder/Tauchritz	31.03.2018	.	1.005	599	.	.
	31.12.2017	51	1.007	608	5,06	8,39
	31.03.2017	67	1.009	604	6,64	11,09
Historische Altstadt	31.03.2018	175	2.601	1.922	6,73	9,11
	31.12.2017	173	2.613	1.945	6,62	8,89
	31.03.2017	217	2.578	1.944	8,42	11,16
Innenstadt	31.03.2018	1.586	16.754	10.990	9,47	14,43
	31.12.2017	1.496	16.821	11.022	8,89	13,57
	31.03.2017	1.582	16.627	10.894	9,51	14,52
Klingewalde	31.03.2018	.	603	409	.	.
	31.12.2017	11	601	412	1,83	2,67
	31.03.2017	12	603	413	1,99	2,91
Königshufen	31.03.2018	478	7.476	3.667	6,39	13,04
	31.12.2017	455	7.517	3.822	6,05	11,90
	31.03.2017	483	7.479	3.756	6,46	12,86
Kunnerwitz/Klein Neundorf	31.03.2018	.	644	353	.	.
	31.12.2017	12	646	362	1,86	3,31
	31.03.2017	15	641	355	2,34	4,23
Ludwigsdorf/Ober-Neundorf	31.03.2018	.	1.039	639	.	.
	31.12.2017	26	1.090	702	2,39	3,70
	31.03.2017	26	1.061	689	2,45	3,77
Nikolaivorstadt	31.03.2018	103	1.627	1.106	6,33	9,31
	31.12.2017	101	1.633	1.132	6,18	8,92
	31.03.2017	108	1.612	1.122	6,70	9,63
Rauschwalde	31.03.2018	231	5.929	2.768	3,90	8,35
	31.12.2017	204	5.952	2.794	3,43	7,30
	31.03.2017	224	5.963	2.777	3,76	8,07
Schlauroth	31.03.2018	.	380	225	.	.
	31.12.2017	4	368	227	1,09	1,76
	31.03.2017	10	354	224	2,82	4,46
Südstadt	31.03.2018	640	9.188	5.372	6,97	11,91
	31.12.2017	585	9.205	5.400	6,36	10,83
	31.03.2017	631	9.115	5.305	6,92	11,89
Weinhübel	31.03.2018	322	5.244	2.435	6,14	13,22
	31.12.2017	317	5.254	2.489	6,03	12,74
	31.03.2017	333	5.312	2.472	6,27	13,47
Görlitz insgesamt	31.03.2018	3.758	56.459	32.824	6,66	11,45
	31.12.2017	3.525	56.685	33.288	6,22	10,59
	31.03.2017	3.795	56.285	32.911	6,74	11,53

Quelle: Statistik der Bundesagentur für Arbeit; Kommunale Statistikstelle/Einwohnermelderegister

Anteile der Arbeitslosen an der Bevölkerung insgesamt nach Stadt-/Ortsteilen



Anteile der Arbeitslosen an der Bevölkerung im erwerbsfähigen Alter nach Stadt-/Ortsteilen



Altersstruktur Klingewalde				Altersstruktur Königshufen				Altersstruktur Ni	
Geburts- jahr	Hauptwohnsitz		ges.	Geburts- jahr	Hauptwohnsitz		ges.	Geburts- jahr	Haupt
	männl.	weibl.			männl.	weibl.			
2018	1	1	2	2018	4	7	11	2018	1
2017	2	2	4	2017	18	15	33	2017	6
2016	4	1	5	2016	23	20	43	2016	11
2015	6	3	9	2015	20	20	40	2015	8
2014	2	2	4	2014	21	26	47	2014	6
2013	1	3	4	2013	20	22	42	2013	8
2012	0	3	3	2012	18	26	44	2012	10
2011	5	4	9	2011	25	16	41	2011	9
2010	1	2	3	2010	23	25	48	2010	9
2009	1	4	5	2009	29	23	52	2009	12
2008	2	3	5	2008	21	15	36	2008	8
0 - 10 J.	25	28	53	0 - 10 J.	222	215	437	0 - 10 J.	88
2007	4	1	5	2007	23	21	44	2007	10
2006	5	3	8	2006	39	15	54	2006	11
2005	4	5	9	2005	17	27	44	2005	8
2004	1	0	1	2004	19	12	31	2004	5
2003	3	3	6	2003	19	18	37	2003	5
2002	5	3	8	2002	16	12	28	2002	10
2001	4	6	10	2001	19	24	43	2001	7
2000	5	8	13	2000	25	21	46	2000	10
1999	3	2	5	1999	8	19	27	1999	12
1998	4	0	4	1998	23	18	41	1998	7
1997	1	2	3	1997	20	19	39	1997	9
1996	1	3	4	1996	17	26	43	1996	5
1995	0	1	1	1995	16	15	31	1995	5
1994	0	2	2	1994	18	16	34	1994	5
1993	0	2	2	1993	21	16	37	1993	9
1992	1	1	2	1992	12	17	29	1992	8
1991	1	0	1	1991	10	18	28	1991	11
1990	1	2	3	1990	23	23	46	1990	8
1989	0	1	1	1989	28	27	55	1989	9
1988	1	0	1	1988	30	33	63	1988	12
1987	2	5	7	1987	37	40	77	1987	10
1986	5	2	7	1986	38	38	76	1986	8
1985	3	2	5	1985	34	30	64	1985	14
1984	2	3	5	1984	42	34	76	1984	7
1983	3	0	3	1983	31	29	60	1983	16
1982	3	4	7	1982	34	32	66	1982	14
1981	6	6	12	1981	43	29	72	1981	13
1980	4	5	9	1980	35	33	68	1980	18
1979	3	4	7	1979	44	34	78	1979	15
1978	5	4	9	1978	35	32	67	1978	12
1977	3	6	9	1977	38	22	60	1977	12
1976	2	3	5	1976	33	17	50	1976	5
1975	2	2	4	1975	21	19	40	1975	12
1974	2	4	6	1974	24	18	42	1974	10
1973	6	2	8	1973	22	21	43	1973	16
1972	6	5	11	1972	17	27	44	1972	16
1971	5	0	5	1971	33	27	60	1971	12
1970	3	4	7	1970	33	28	61	1970	9
1969	3	4	7	1969	42	25	67	1969	11
1968	2	10	12	1968	38	38	76	1968	18
1967	5	6	11	1967	35	32	67	1967	9
1966	5	9	14	1966	53	40	93	1966	15
1965	7	7	14	1965	48	50	98	1965	25
1964	5	6	11	1964	48	46	94	1964	23
1963	16	7	23	1963	52	60	112	1963	18

1962	3	9	12	1962	47	51	98	1962	18
1961	9	6	15	1961	71	72	143	1961	12
1960	5	6	11	1960	61	72	133	1960	15
1959	12	9	21	1959	77	82	159	1959	16
1958	6	6	12	1958	60	88	148	1958	6
1957	7	5	12	1957	68	94	162	1957	14
1956	6	12	18	1956	66	89	155	1956	8
1955	8	5	13	1955	63	83	146	1955	18
1954	5	6	11	1954	77	108	185	1954	14
15 - 64	199	210	409	98925	1805	1862	3667	98925	591
1953	4	5	9	1953	92	99	191	1953	13
1952	3	4	7	1952	93	104	197	1952	12
1951	10	2	12	1951	99	87	186	1951	7
1950	5	3	8	1950	77	93	170	1950	10
1949	1	1	2	1949	49	84	133	1949	5
1948	1	3	4	1948	57	60	117	1948	10
61 - 70 J.	50	46	96	61 - 70 J.	741	901	1642	61 - 70 J.	111
1947	3	4	7	1947	41	65	106	1947	9
1946	1	2	3	1946	40	23	63	1946	5
1945	2	1	3	1945	45	49	94	1945	4
1944	5	6	11	1944	78	95	173	1944	9
1943	1	3	4	1943	68	93	161	1943	6
1942	1	2	3	1942	62	63	125	1942	7
1941	5	5	10	1941	73	102	175	1941	12
1940	4	2	6	1940	81	105	186	1940	9
1939	1	4	5	1939	63	80	143	1939	4
1938	2	0	2	1938	58	67	125	1938	4
1937	2	1	3	1937	45	77	122	1937	3
1936	1	2	3	1936	39	63	102	1936	1
1935	1	0	1	1935	44	57	101	1935	5
1934	1	4	5	1934	33	63	96	1934	5
1933	1	2	3	1933	22	36	58	1933	1
1932	1	1	2	1932	20	42	62	1932	1
1931	0	0	0	1931	20	42	62	1931	0
1930	0	0	0	1930	23	27	50	1930	2
1929	0	1	1	1929	23	36	59	1929	1
1928	0	4	4	1928	10	33	43	1928	0
1927			0	1927	5	20	25	1927	0
1926			0	1926	6	14	20	1926	0
1925			0	1925	8	11	19	1925	0
1924			0	1924	3	5	8	1924	0
1923			0	1923	5	4	9	1923	0
1922			0	1922	0	7	7	1922	
1921			0	1921	0	4	4	1921	
1920			0	1920	1	1	2	1920	
1919			0	1919	0	4	4	1919	
1918			0	1918	0	0	0	1918	
1917			0	1917	0	0	0	1917	
1916			0	1916	0	0	0	1916	
1915			0	1915	0	0	0	1915	
1914			0	1914	0	0	0	1914	
1913			0	1913	0	1	1	1913	
1912			0	1912			0	1912	
71 J. u älter	32	44	76	71 J. u älter	916	1289	2205	71 J. u älter	88
	294	309	603		3508	3968	7476		858
	294	309	603		3508	3968	7476		858

koloivorstadt		Altersstruktur Historische Altstadt				Altersstruktur Innenstadt			
wohnsitz		Geburts-	Hauptwohnsitz		Geburts-	Hauptwohnsitz			
weibl.	ges.	jahr	männl.	weibl.	ges.	jahr	männl.	weibl.	ges.
1	2	2018	7	2	9	2018	19	30	49
7	13	2017	15	11	26	2017	122	125	247
9	20	2016	12	12	24	2016	102	117	219
8	16	2015	15	16	31	2015	107	106	213
11	17	2014	14	6	20	2014	121	113	234
4	12	2013	11	13	24	2013	88	105	193
9	19	2012	17	6	23	2012	107	108	215
7	16	2011	9	13	22	2011	97	102	199
6	15	2010	10	11	21	2010	96	94	190
10	22	2009	9	9	18	2009	100	100	200
11	19	2008	5	10	15	2008	99	121	220
83	171	0 - 10 J.	124	109	233	0 - 10 J.	1058	1121	2179
7	17	2007	5	10	15	2007	103	88	191
10	21	2006	9	10	19	2006	108	77	185
8	16	2005	10	18	28	2005	97	86	183
9	14	2004	10	13	23	2004	88	63	151
2	7	2003	14	8	22	2003	91	82	173
8	18	2002	11	8	19	2002	91	82	173
6	13	2001	12	10	22	2001	80	66	146
6	16	2000	12	13	25	2000	93	71	164
8	20	1999	13	25	38	1999	107	88	195
10	17	1998	12	27	39	1998	84	109	193
8	17	1997	18	41	59	1997	85	131	216
10	15	1996	22	34	56	1996	90	122	212
4	9	1995	15	29	44	1995	89	126	215
3	8	1994	19	22	41	1994	102	121	223
3	12	1993	19	22	41	1993	84	104	188
3	11	1992	15	14	29	1992	130	107	237
11	22	1991	23	20	43	1991	110	112	222
13	21	1990	36	21	57	1990	141	142	283
11	20	1989	24	28	52	1989	163	146	309
10	22	1988	38	28	66	1988	150	154	304
10	20	1987	35	20	55	1987	161	155	316
11	19	1986	27	22	49	1986	156	123	279
14	28	1985	22	20	42	1985	174	152	326
11	18	1984	28	14	42	1984	145	125	270
14	30	1983	33	20	53	1983	171	123	294
8	22	1982	27	18	45	1982	137	142	279
6	19	1981	21	15	36	1981	114	126	240
9	27	1980	23	20	43	1980	142	99	241
16	31	1979	20	15	35	1979	143	105	248
10	22	1978	14	18	32	1978	130	119	249
11	23	1977	12	10	22	1977	122	101	223
18	23	1976	18	9	27	1976	106	91	197
8	20	1975	23	14	37	1975	115	85	200
14	24	1974	25	16	41	1974	97	91	188
12	28	1973	15	21	36	1973	106	109	215
13	29	1972	13	11	24	1972	107	102	209
11	23	1971	16	16	32	1971	106	90	196
9	18	1970	18	18	36	1970	127	83	210
13	24	1969	24	14	38	1969	109	96	205
11	29	1968	19	17	36	1968	115	96	211
17	26	1967	20	12	32	1967	103	117	220
17	32	1966	30	27	57	1966	111	102	213
14	39	1965	23	16	39	1965	107	100	207
11	34	1964	23	17	40	1964	121	98	219
9	27	1963	28	16	44	1963	128	106	234

13	31	1962	22	19	41	1962	100	100	200
14	26	1961	16	13	29	1961	130	121	251
15	30	1960	17	23	40	1960	114	84	198
9	25	1959	21	14	35	1959	86	96	182
8	14	1958	20	16	36	1958	86	99	185
15	29	1957	17	9	26	1957	70	73	143
7	15	1956	7	13	20	1956	87	78	165
8	26	1955	18	20	38	1955	74	79	153
13	27	1954	17	14	31	1954	84	87	171
515	1106	98925	1015	907	1922	98925	5674	5316	10990
12	25	1953	18	16	34	1953	66	79	145
12	24	1952	11	17	28	1952	83	69	152
9	16	1951	13	14	27	1951	80	77	157
3	13	1950	9	12	21	1950	65	77	142
13	18	1949	4	9	13	1949	64	68	132
7	17	1948	12	9	21	1948	58	64	122
99	210	61 - 70 J.	126	133	259	61 - 70 J.	731	751	1482
4	13	1947	12	8	20	1947	51	60	111
3	8	1946	9	10	19	1946	42	36	78
3	7	1945	9	7	16	1945	37	58	95
5	14	1944	11	13	24	1944	66	68	134
9	15	1943	11	9	20	1943	48	67	115
3	10	1942	4	7	11	1942	56	64	120
7	19	1941	7	5	12	1941	64	85	149
9	18	1940	2	7	9	1940	74	74	148
5	9	1939	8	5	13	1939	48	72	120
8	12	1938	5	6	11	1938	51	69	120
7	10	1937	7	3	10	1937	38	64	102
3	4	1936	2	4	6	1936	41	63	104
3	8	1935	5	4	9	1935	34	58	92
2	7	1934	3	3	6	1934	20	55	75
2	3	1933	0	3	3	1933	22	46	68
2	3	1932	3	4	7	1932	15	35	50
2	2	1931	2	2	4	1931	22	31	53
0	2	1930	1	2	3	1930	13	30	43
1	2	1929	3	2	5	1929	7	30	37
1	1	1928	0	0	0	1928	11	27	38
1	1	1927	0	0	0	1927	9	37	46
0	0	1926	2	3	5	1926	4	29	33
0	0	1925	1	1	2	1925	7	16	23
0	0	1924	0	1	1	1924	8	15	23
1	1	1923	1	0	1	1923	0	15	15
	0	1922			0	1922	1	8	9
	0	1921			0	1921	2	5	7
	0	1920			0	1920	1	8	9
	0	1919			0	1919	0	1	1
	0	1918			0	1918	0	1	1
	0	1917			0	1917	0	2	2
	0	1916			0	1916	0	1	1
	0	1915			0	1915	1	2	3
	0	1914			0	1914			0
	0	1913			0	1913			0
	0	1912			0	1912			0
81	169	71 J. u ältere	108	109	217	71 J. u ältere	793	1232	2025
769	1627		1348	1253	2601		8337	8417	16754
769	1627		1348	1253	2601		8337	8417	16754

Altersstruktur Rauschwalde				Altersstruktur Biesnitz			März 20	Altersstruktur Si	
Geburts- jahr	Hauptwohnsitz		ges.	Geburts- jahr	Hauptwohnsitz		ges.	Geburts- jahr	Haupt
	männl.	weibl.			männl.	weibl.			
2018	4	2	6	2018	3	1	4	2018	11
2017	17	15	32	2017	13	14	27	2017	46
2016	20	13	33	2016	22	19	41	2016	39
2015	10	22	32	2015	10	14	24	2015	51
2014	19	16	35	2014	13	20	33	2014	50
2013	13	13	26	2013	19	23	42	2013	38
2012	25	17	42	2012	20	17	37	2012	40
2011	22	13	35	2011	19	25	44	2011	32
2010	19	21	40	2010	24	19	43	2010	37
2009	18	17	35	2009	17	21	38	2009	50
2008	18	13	31	2008	17	19	36	2008	42
0 - 10 J.	185	162	347	0 - 10 J.	177	192	369	0 - 10 J.	436
2007	20	16	36	2007	22	22	44	2007	29
2006	23	17	40	2006	24	15	39	2006	36
2005	18	23	41	2005	19	15	34	2005	38
2004	21	19	40	2004	19	20	39	2004	39
2003	24	22	46	2003	22	23	45	2003	33
2002	18	14	32	2002	20	19	39	2002	26
2001	24	20	44	2001	18	28	46	2001	29
2000	19	17	36	2000	25	18	43	2000	48
1999	13	15	28	1999	14	12	26	1999	40
1998	20	16	36	1998	13	16	29	1998	47
1997	8	15	23	1997	8	3	11	1997	37
1996	19	19	38	1996	10	11	21	1996	30
1995	14	13	27	1995	8	9	17	1995	39
1994	10	10	20	1994	6	5	11	1994	33
1993	11	5	16	1993	7	3	10	1993	42
1992	14	5	19	1992	6	3	9	1992	47
1991	12	11	23	1991	4	4	8	1991	64
1990	18	13	31	1990	7	19	26	1990	60
1989	17	19	36	1989	5	12	17	1989	65
1988	23	24	47	1988	6	15	21	1988	76
1987	25	20	45	1987	16	14	30	1987	74
1986	24	30	54	1986	12	16	28	1986	67
1985	27	23	50	1985	13	21	34	1985	61
1984	25	27	52	1984	14	18	32	1984	57
1983	27	15	42	1983	21	20	41	1983	52
1982	19	25	44	1982	13	28	41	1982	71
1981	31	26	57	1981	15	16	31	1981	57
1980	25	32	57	1980	26	22	48	1980	54
1979	15	28	43	1979	14	21	35	1979	57
1978	34	26	60	1978	28	25	53	1978	62
1977	22	21	43	1977	27	22	49	1977	62
1976	16	19	35	1976	18	16	34	1976	42
1975	23	27	50	1975	18	25	43	1975	45
1974	25	26	51	1974	28	27	55	1974	42
1973	28	27	55	1973	22	24	46	1973	37
1972	26	32	58	1972	18	26	44	1972	58
1971	49	35	84	1971	35	32	67	1971	54
1970	38	34	72	1970	35	25	60	1970	62
1969	36	33	69	1969	35	31	66	1969	46
1968	43	32	75	1968	39	34	73	1968	57
1967	43	43	86	1967	38	33	71	1967	66
1966	26	43	69	1966	42	38	80	1966	67
1965	31	37	68	1965	37	34	71	1965	66
1964	46	58	104	1964	45	34	79	1964	71
1963	48	33	81	1963	45	46	91	1963	71

1962	48	57	105	1962	45	42	87	1962	68
1961	58	46	104	1961	42	53	95	1961	70
1960	42	43	85	1960	25	39	64	1960	77
1959	41	32	73	1959	31	30	61	1959	66
1958	38	43	81	1958	28	34	62	1958	53
1957	39	40	79	1957	33	31	64	1957	35
1956	38	38	76	1956	33	44	77	1956	70
1955	40	40	80	1955	54	28	82	1955	50
1954	32	47	79	1954	30	36	66	1954	58
98925	1392	1376	2768	98925	1154	1185	2339	98925	2721
1953	35	47	82	1953	40	37	77	1953	49
1952	44	39	83	1952	36	32	68	1952	38
1951	52	61	113	1951	27	29	56	1951	47
1950	49	63	112	1950	17	34	51	1950	39
1949	47	55	102	1949	26	26	52	1949	34
1948	28	42	70	1948	13	14	27	1948	43
61 - 70 J.	404	472	876	61 - 70 J.	309	311	620	61 - 70 J.	463
1947	44	54	98	1947	18	23	41	1947	43
1946	23	35	58	1946	14	15	29	1946	27
1945	30	39	69	1945	13	14	27	1945	32
1944	55	74	129	1944	32	29	61	1944	50
1943	44	78	122	1943	26	42	68	1943	58
1942	56	79	135	1942	22	23	45	1942	50
1941	84	90	174	1941	34	46	80	1941	75
1940	54	90	144	1940	32	36	68	1940	67
1939	54	90	144	1939	33	29	62	1939	55
1938	53	72	125	1938	30	27	57	1938	57
1937	35	87	122	1937	27	24	51	1937	53
1936	48	63	111	1936	16	14	30	1936	41
1935	59	70	129	1935	14	12	26	1935	54
1934	37	51	88	1934	11	20	31	1934	40
1933	23	33	56	1933	13	7	20	1933	24
1932	31	51	82	1932	8	7	15	1932	16
1931	18	38	56	1931	8	2	10	1931	20
1930	15	29	44	1930	8	10	18	1930	27
1929	13	29	42	1929	4	12	16	1929	16
1928	14	21	35	1928	1	1	2	1928	12
1927	5	25	30	1927	4	1	5	1927	8
1926	3	22	25	1926	1	1	2	1926	8
1925	5	14	19	1925	0	1	1	1925	9
1924	4	8	12	1924	1	1	2	1924	3
1923	2	10	12	1923	0	2	2	1923	1
1922	3	7	10	1922	2	1	3	1922	5
1921	0	8	8	1921	1	0	1	1921	2
1920	0	9	9	1920	0	0	0	1920	0
1919	0	4	4	1919	0	1	1	1919	0
1918	1	1	2	1918			0	1918	0
1917	0	0	0	1917			0	1917	0
1916	0	0	0	1916			0	1916	0
1915	0	1	1	1915			0	1915	0
1914			0	1914			0	1914	0
1913			0	1913			0	1913	
1912			0	1912			0	1912	
71 J. u älter	813	1282	2095	71 J. u älter	373	401	774	71 J. u älter	853
	2727	3202	5929		1947	2022	3969		4402
	2727	3202	5929		1947	2022	3969		4402

Ort	Geburts- jahr	Altersstruktur Weinhübel				Altersstruktur Hagenwerder				
		Hauptwohnsitz		Gesamt	Hauptwohnsitz		Gesamt			
		männl.	weibl.		männl.	weibl.				
weibl.	ges.				weibl.	ges.			ges.	
	15	26	2018	3	3	6	2018	1	1	2
	49	95	2017	5	17	22	2017	1	4	5
	57	96	2016	20	13	33	2016	2	3	5
	40	91	2015	24	15	39	2015	1	1	2
	41	91	2014	16	18	34	2014	5	3	8
	45	83	2013	15	12	27	2013	3	2	5
	37	77	2012	20	8	28	2012	2	5	7
	39	71	2011	17	21	38	2011	6	1	7
	32	69	2010	15	14	29	2010	6	5	11
	36	86	2009	24	19	43	2009	3	4	7
	34	76	2008	14	17	31	2008	4	2	6
	425	861	0 - 10 J.	173	157	330	0 - 10 J.	34	31	65
	37	66	2007	19	16	35	2007	2	3	5
	28	64	2006	16	20	36	2006	4	2	6
	36	74	2005	11	18	29	2005	6	2	8
	47	86	2004	16	11	27	2004	0	2	2
	36	69	2003	11	14	25	2003	2	1	3
	43	69	2002	15	13	28	2002	5	1	6
	39	68	2001	19	10	29	2001	3	3	6
	37	85	2000	16	18	34	2000	4	2	6
	52	92	1999	10	12	22	1999	1	3	4
	56	103	1998	21	10	31	1998	2	4	6
	49	86	1997	20	10	30	1997	3	3	6
	58	88	1996	18	16	34	1996	3	0	3
	42	81	1995	15	9	24	1995	0	2	2
	39	72	1994	8	15	23	1994	2	0	2
	34	76	1993	3	9	12	1993	0	1	1
	41	88	1992	5	15	20	1992	1	2	3
	43	107	1991	17	15	32	1991	1	2	3
	60	120	1990	12	15	27	1990	4	3	7
	70	135	1989	21	21	42	1989	3	3	6
	61	137	1988	25	23	48	1988	7	6	13
	64	138	1987	18	29	47	1987	7	3	10
	55	122	1986	29	21	50	1986	2	2	4
	58	119	1985	24	15	39	1985	4	6	10
	49	106	1984	25	20	45	1984	3	6	9
	52	104	1983	26	23	49	1983	5	4	9
	54	125	1982	20	24	44	1982	8	4	12
	45	102	1981	24	20	44	1981	6	1	7
	49	103	1980	23	20	43	1980	7	7	14
	41	98	1979	27	15	42	1979	7	2	9
	52	114	1978	21	23	44	1978	2	3	5
	48	110	1977	22	23	45	1977	3	1	4
	51	93	1976	18	23	41	1976	2	3	5
	41	86	1975	13	20	33	1975	5	3	8
	56	98	1974	18	13	31	1974	3	5	8
	40	77	1973	16	13	29	1973	6	2	8
	43	101	1972	23	22	45	1972	5	5	10
	42	96	1971	35	22	57	1971	4	5	9
	43	105	1970	36	31	67	1970	5	7	12
	64	110	1969	39	31	70	1969	9	4	13
	65	122	1968	27	34	61	1968	5	8	13
	71	137	1967	32	35	67	1967	9	7	16
	78	145	1966	28	35	63	1966	10	10	20
	63	129	1965	37	35	72	1965	9	12	21
	78	149	1964	40	33	73	1964	10	6	16
	70	141	1963	50	42	92	1963	8	11	19

66	134	1962	58	43	101	1962	13	15	28
59	129	1961	30	44	74	1961	6	9	15
59	136	1960	39	40	79	1960	6	4	10
64	130	1959	34	49	83	1959	10	5	15
45	98	1958	21	37	58	1958	9	7	16
53	88	1957	35	31	66	1957	5	4	9
57	127	1956	28	43	71	1956	9	7	16
58	108	1955	35	35	70	1955	6	7	13
58	116	1954	32	47	79	1954	7	13	20
2651	5372	98925	1219	1216	2435	98925	256	234	490
53	102	1953	35	59	94	1953	5	5	10
53	91	1952	44	35	79	1952	10	4	14
61	108	1951	42	54	96	1951	4	7	11
42	81	1950	37	51	88	1950	3	6	9
55	89	1949	39	39	78	1949	3	7	10
50	93	1948	20	32	52	1948	3	7	10
540	1003	61 - 70 J.	347	426	773	61 - 70 J.	55	67	122
53	96	1947	33	46	79	1947	5	4	9
33	60	1946	18	24	42	1946	2	6	8
36	68	1945	38	60	98	1945	6	4	10
78	128	1944	40	72	112	1944	9	9	18
76	134	1943	44	49	93	1943	6	10	16
80	130	1942	59	87	146	1942	4	6	10
100	175	1941	52	94	146	1941	4	7	11
89	156	1940	61	120	181	1940	10	7	17
93	148	1939	84	84	168	1939	4	5	9
67	124	1938	66	78	144	1938	4	2	6
65	118	1937	46	73	119	1937	4	3	7
72	113	1936	38	70	108	1936	5	5	10
44	98	1935	52	49	101	1935	3	4	7
58	98	1934	32	39	71	1934	2	4	6
44	68	1933	20	34	54	1933	0	4	4
31	47	1932	6	27	33	1932	5	3	8
36	56	1931	20	26	46	1931	2	2	4
30	57	1930	10	27	37	1930	0	1	1
32	48	1929	9	11	20	1929	0	0	0
30	42	1928	5	13	18	1928	0	3	3
18	26	1927	1	11	12	1927	0	1	1
23	31	1926	1	3	4	1926	0	1	1
13	22	1925	0	5	5	1925	1	1	2
15	18	1924	1	5	6	1924	1	1	2
9	10	1923	1	3	4	1923	0	0	0
10	15	1922	1	5	6	1922	0	0	0
6	8	1921	1	4	5	1921	0	1	1
3	3	1920	1	4	5	1920			0
3	3	1919	0	1	1	1919			0
0	0	1918	0	0	0	1918			0
0	0	1917	0	0	0	1917			0
0	0	1916	0	0	0	1916			0
0	0	1915	0	1	1	1915			0
1	1	1914			0	1914			0
	0	1913			0	1913			0
	0	1912			0	1912			0
1248	2101	71 J. u älter	740	1125	1865	71 J. u älter	77	94	171
4786	9188		2411	2833	5244		407	404	811
4786	9188		2411	2833	5244		407	404	811

Altersstruktur Tauchritz			Altersstruktur Schlauroth				Altersstruktur Kl	
Geburts- jahr	Hauptwohnsitz		Geburts- jahr	Hauptwohnsitz		ges.	Geburts- jahr	Haupt
	männl.	weibl.		männl.	weibl.			
2018			2018			0	2018	
2017	0	1	2017	2	1	3	2017	1
2016	1	0	2016	0	0	0	2016	2
2015	0	2	2015	2	0	2	2015	0
2014	1	0	2014	2	1	3	2014	0
2013	0	1	2013	5	2	7	2013	0
2012	1	3	2012	2	3	5	2012	0
2011	0	0	2011	2	2	4	2011	2
2010	1	3	2010	1	1	2	2010	1
2009	2	1	2009	2	1	3	2009	0
2008	2	2	2008	0	1	1	2008	0
0 - 10 J.	8	13	0 - 10 J.	18	12	30	0 - 10 J.	6
2007	3	0	2007	2	2	4	2007	1
2006	2	0	2006	0	3	3	2006	0
2005	1	2	2005	2	4	6	2005	1
2004	2	2	2004	1	5	6	2004	1
2003	1	1	2003	0	0	0	2003	1
2002	0	1	2002	2	3	5	2002	0
2001	0	0	2001	0	3	3	2001	1
2000	0	2	2000	3	2	5	2000	0
1999	0	1	1999	3	3	6	1999	1
1998	2	1	1998	0	2	2	1998	1
1997	0	2	1997	1	0	1	1997	0
1996	0	0	1996	0	0	0	1996	0
1995	1	0	1995	0	2	2	1995	0
1994	0	0	1994	0	0	0	1994	0
1993	0	0	1993	0	0	0	1993	0
1992	0	0	1992	0	1	1	1992	0
1991	0	1	1991	0	1	1	1991	0
1990	1	0	1990	3	1	4	1990	0
1989	1	1	1989	4	0	4	1989	1
1988	0	1	1988	0	2	2	1988	1
1987	1	0	1987	2	1	3	1987	1
1986	1	1	1986	1	5	6	1986	1
1985	1	1	1985	2	3	5	1985	0
1984	2	1	1984	4	1	5	1984	0
1983	0	3	1983	2	2	4	1983	0
1982	1	1	1982	3	2	5	1982	1
1981	1	0	1981	1	1	2	1981	0
1980	1	3	1980	1	2	3	1980	4
1979	3	0	1979	4	7	11	1979	0
1978	1	2	1978	2	0	2	1978	0
1977	2	1	1977	3	4	7	1977	1
1976	1	0	1976	2	0	2	1976	1
1975	0	1	1975	5	2	7	1975	0
1974	2	1	1974	1	1	2	1974	1
1973	0	1	1973	0	2	2	1973	0
1972	1	3	1972	1	2	3	1972	2
1971	3	0	1971	4	0	4	1971	4
1970	2	0	1970	4	4	8	1970	2
1969	1	1	1969	5	2	7	1969	1
1968	2	1	1968	4	2	6	1968	0
1967	1	2	1967	5	6	11	1967	0
1966	2	2	1966	6	4	10	1966	1
1965	1	1	1965	4	5	9	1965	0
1964	0	1	1964	6	2	8	1964	2
1963	0	1	1963	2	5	7	1963	0

1962	3	2	1962	4	4	8	1962	3
1961	1	0	1961	3	3	6	1961	2
1960	3	2	1960	4	3	7	1960	3
1959	1	3	1959	1	5	6	1959	2
1958	3	0	1958	1	2	3	1958	1
1957	3	2	1957	2	0	2	1957	2
1956	3	2	1956	2	3	5	1956	0
1955	1	3	1955	2	1	3	1955	1
1954	1	1	1954	5	5	10	1954	1
98925	55	54	98925	114	111	225	98925	43
1953	3	3	1953	2	1	3	1953	0
1952	1	1	1952	3	1	4	1952	1
1951	5	2	1951	6	2	8	1951	1
1950	1	1	1950	2	5	7	1950	0
1949	1	0	1949	2	3	5	1949	2
1948	1	1	1948	2	0	2	1948	1
61 - 70 J.	20	16	61 - 70 J.	28	21	49	61 - 70 J.	9
1947	0	1	1947	0	3	3	1947	0
1946	1	0	1946	0	4	4	1946	1
1945	1	1	1945	0	4	4	1945	0
1944	0	1	1944	5	2	7	1944	2
1943	1	1	1943	3	3	6	1943	0
1942	1	1	1942	3	3	6	1942	1
1941	2	1	1941	2	4	6	1941	0
1940	2	2	1940	3	1	4	1940	0
1939	1	1	1939	2	3	5	1939	1
1938	0	0	1938	2	3	5	1938	0
1937	0	2	1937	1	3	4	1937	1
1936	1	1	1936	2	2	4	1936	0
1935	2	0	1935	3	1	4	1935	1
1934	2	1	1934	1	1	2	1934	0
1933	0	0	1933	0	1	1	1933	0
1932	0	0	1932	1	2	3	1932	3
1931	0	3	1931	1	0	1	1931	0
1930	1	0	1930	0	1	1	1930	0
1929	0	0	1929	2	1	3	1929	1
1928	0	0	1928	1	0	1	1928	
1927	0	1	1927	0	0	0	1927	
1926			1926	0	2	2	1926	
1925			1925	0	0	0	1925	
1924			1924	0	1	1	1924	
1923			1923			0	1923	
1922			1922			0	1922	
1921			1921			0	1921	
1920			1920			0	1920	
1919			1919			0	1919	
1918			1918			0	1918	
1917			1917			0	1917	
1916			1916			0	1916	
1915			1915			0	1915	
1914			1914			0	1914	
1913			1913			0	1913	
1912			1912			0	1912	
71 J. u älter	15	17	71 J. u älter	32	45	77	71 J. u älter	11
	98	96		186	194	380		68
	98	96		186	194	380		68

ein Neundorf		Altersstruktur Kunnerwitz				Altersstruktur Ludwigsdorf				
wohnsitz		Geburts-	Hauptwohnsitz		Geburts-	Hauptwohnsitz				
weibl.	ges.	jahr	männl.	weibl.	ges.	jahr	männl.	weibl.	ges.	
	0	2018	0	1	1	2018	0	2	2	
0	1	2017	1	3	4	2017	5	3	8	
1	3	2016	2	1	3	2016	3	2	5	
0	0	2015	3	0	3	2015	4	4	8	
0	0	2014	4	2	6	2014	3	3	6	
0	0	2013	2	2	4	2013	7	3	10	
1	1	2012	2	1	3	2012	6	0	6	
1	3	2011	3	2	5	2011	1	7	8	
0	1	2010	2	3	5	2010	8	5	13	
2	2	2009	1	1	2	2009	4	0	4	
1	1	2008	4	4	8	2008	4	6	10	
6	12	0 - 10 J.	24	20	44	0 - 10 J.	45	35	80	
0	1	2007	2	3	5	2007	4	8	12	
1	1	2006	1	3	4	2006	8	1	9	
1	2	2005	1	2	3	2005	4	1	5	
0	1	2004	1	1	2	2004	5	5	10	
2	3	2003	1	2	3	2003	1	3	4	
2	2	2002	1	4	5	2002	5	6	11	
0	1	2001	2	2	4	2001	4	5	9	
0	0	2000	1	2	3	2000	6	4	10	
1	2	1999	1	1	2	1999	6	3	9	
0	1	1998	2	2	4	1998	2	4	6	
0	0	1997	0	1	1	1997	4	2	6	
0	0	1996	0	2	2	1996	3	3	6	
0	0	1995	0	0	0	1995	2	1	3	
0	0	1994	1	0	1	1994	2	0	2	
0	0	1993	1	0	1	1993	0	1	1	
0	0	1992	0	1	1	1992	1	2	3	
0	0	1991	0	1	1	1991	0	0	0	
1	1	1990	2	2	4	1990	3	2	5	
0	1	1989	0	0	0	1989	1	1	2	
0	1	1988	2	2	4	1988	4	6	10	
1	2	1987	3	0	3	1987	6	3	9	
2	3	1986	2	3	5	1986	5	5	10	
0	0	1985	2	2	4	1985	6	6	12	
0	0	1984	2	3	5	1984	7	4	11	
1	1	1983	2	6	8	1983	3	1	4	
1	2	1982	5	3	8	1982	4	2	6	
1	1	1981	0	4	4	1981	5	3	8	
0	4	1980	2	2	4	1980	6	3	9	
1	1	1979	5	1	6	1979	2	7	9	
1	1	1978	2	4	6	1978	2	5	7	
2	3	1977	7	0	7	1977	6	6	12	
2	3	1976	2	5	7	1976	5	5	10	
0	0	1975	1	2	3	1975	5	3	8	
1	2	1974	3	3	6	1974	3	8	11	
1	1	1973	2	1	3	1973	7	8	15	
3	5	1972	4	0	4	1972	5	5	10	
1	5	1971	3	4	7	1971	8	9	17	
1	3	1970	2	3	5	1970	5	5	10	
0	1	1969	2	3	5	1969	8	4	12	
0	0	1968	2	1	3	1968	8	4	12	
0	0	1967	6	6	12	1967	6	2	8	
1	2	1966	3	7	10	1966	2	8	10	
0	0	1965	0	3	3	1965	8	7	15	
2	4	1964	4	3	7	1964	7	9	16	
2	2	1963	3	2	5	1963	7	7	14	

1	4	1962	6	6	12	1962	4	10	14
2	4	1961	4	5	9	1961	12	4	16
1	4	1960	9	6	15	1960	7	6	13
2	4	1959	4	5	9	1959	3	11	14
1	2	1958	7	5	12	1958	8	4	12
1	3	1957	3	4	7	1957	7	6	13
0	0	1956	4	4	8	1956	5	6	11
2	3	1955	5	6	11	1955	5	4	9
1	2	1954	1	9	10	1954	5	9	14
41	84	98925	126	143	269	98925	236	232	468
1	1	1953	4	9	13	1953	6	6	12
2	3	1952	6	6	12	1952	2	4	6
0	1	1951	10	6	16	1951	3	2	5
1	1	1950	8	2	10	1950	9	2	11
0	2	1949	6	8	14	1949	5	8	13
1	2	1948	3	1	4	1948	2	4	6
9	18	61 - 70 J.	50	55	105	61 - 70 J.	49	51	100
0	0	1947	4	2	6	1947	3	5	8
1	2	1946	5	3	8	1946	1	5	6
2	2	1945	3	4	7	1945	5	3	8
0	2	1944	4	3	7	1944	3	3	6
0	0	1943	2	8	10	1943	6	4	10
1	2	1942	6	1	7	1942	8	11	19
0	0	1941	5	5	10	1941	5	6	11
1	1	1940	5	3	8	1940	5	9	14
1	2	1939	4	6	10	1939	5	5	10
2	2	1938	2	1	3	1938	4	4	8
1	2	1937	4	4	8	1937	3	3	6
1	1	1936	5	1	6	1936	2	5	7
1	2	1935	0	3	3	1935	1	1	2
0	0	1934	1	3	4	1934	2	1	3
1	1	1933	4	0	4	1933	3	3	6
0	3	1932	0	0	0	1932	1	3	4
0	0	1931	1	1	2	1931	1	0	1
0	0	1930	1	1	2	1930	0	2	2
0	1	1929	0	0	0	1929	0	2	2
	0	1928	3	2	5	1928	0	1	1
	0	1927	0	1	1	1927	0	0	0
	0	1926	0	0	0	1926	0	0	0
	0	1925	0	0	0	1925	1	1	2
	0	1924	0	1	1	1924	0	3	3
	0	1923	0	0	0	1923	0	1	1
	0	1922	0	0	0	1922	0	0	0
	0	1921	0	1	1	1921	0	1	1
	0	1920	0	0	0	1920			0
	0	1919	0	1	1	1919			0
	0	1918			0	1918			0
	0	1917			0	1917			0
	0	1916			0	1916			0
	0	1915			0	1915			0
	0	1914			0	1914			0
	0	1913			0	1913			0
	0	1912			0	1912			0
12	23	71 J. u älter	59	55	114	71 J. u älter	59	82	141
66	134		251	259	510		388	390	778
66	134		251	259	510		388	390	778

Altersstruktur Ober-Neundorf				Altersstruktur Görlitz gesamt			
Geburts- jahr	Hauptwohnsitz		ges.	Geburts- jahr	Hauptwohnsitz		ges.
	männl.	weibl.			männl.	weibl.	
2018	0	1	1	2018	54	67	121
2017	1	1	2	2017	255	268	523
2016	2	0	2	2016	265	268	533
2015	1	1	2	2015	262	252	514
2014	0	2	2	2014	277	264	541
2013	2	0	2	2013	232	250	482
2012	1	1	2	2012	271	245	516
2011	0	0	0	2011	249	253	502
2010	3	1	4	2010	256	242	498
2009	1	1	2	2009	273	249	522
2008	0	2	2	2008	240	261	501
0 - 10 J.	11	10	21	0 - 10 J.	2634	2619	5253
2007	2	1	3	2007	251	235	486
2006	2	0	2	2006	288	205	493
2005	3	1	4	2005	240	249	489
2004	0	3	3	2004	228	212	440
2003	1	0	1	2003	229	217	446
2002	4	2	6	2002	229	221	450
2001	0	2	2	2001	222	224	446
2000	2	2	4	2000	269	223	492
1999	0	0	0	1999	232	245	477
1998	1	0	1	1998	241	275	516
1997	1	0	1	1997	215	286	501
1996	0	0	0	1996	218	304	522
1995	0	0	0	1995	204	253	457
1994	0	0	0	1994	206	233	439
1993	0	1	1	1993	197	201	398
1992	0	0	0	1992	240	212	452
1991	0	0	0	1991	253	239	492
1990	1	0	1	1990	320	317	637
1989	0	1	1	1989	342	341	683
1988	0	2	2	1988	375	367	742
1987	5	3	8	1987	403	368	771
1986	2	0	2	1986	380	336	716
1985	1	0	1	1985	388	353	741
1984	1	2	3	1984	364	318	682
1983	1	1	2	1983	393	314	707
1982	2	0	2	1982	362	348	710
1981	2	0	2	1981	339	299	638
1980	1	0	1	1980	372	306	678
1979	1	5	6	1979	360	302	662
1978	0	2	2	1978	350	326	676
1977	3	2	5	1977	345	280	625
1976	0	0	0	1976	271	262	533
1975	0	2	2	1975	288	254	542
1974	1	1	2	1974	285	285	570
1973	2	0	2	1973	285	284	569
1972	2	1	3	1972	304	300	604
1971	2	0	2	1971	373	294	667
1970	1	4	5	1970	382	299	681
1969	1	0	1	1969	372	325	697
1968	0	0	0	1968	379	353	732
1967	5	3	8	1967	383	392	775
1966	3	4	7	1966	404	425	829
1965	2	1	3	1965	405	385	790
1964	4	7	11	1964	455	411	866
1963	4	4	8	1963	480	421	901

1962	4	4	8	1962	446	442	888
1961	6	4	10	1961	472	455	927
1960	6	1	7	1960	433	404	837
1959	3	4	7	1959	408	420	828
1958	2	3	5	1958	349	398	747
1957	3	4	7	1957	343	372	715
1956	2	4	6	1956	368	407	775
1955	5	2	7	1955	385	381	766
1954	3	3	6	1954	372	457	829
98925	90	81	171	98925	16690	16134	32824
1953	4	3	7	1953	376	435	811
1952	1	3	4	1952	388	386	774
1951	4	3	7	1951	410	416	826
1950	0	1	1	1950	331	396	727
1949	2	1	3	1949	290	377	667
1948	1	3	4	1948	255	298	553
61 - 70 J.	25	27	52	61 - 70 J.	3518	3925	7443
1947	4	2	6	1947	270	334	604
1946	0	0	0	1946	189	200	389
1945	0	1	1	1945	225	286	511
1944	2	2	4	1944	371	460	831
1943	3	3	6	1943	327	455	782
1942	1	1	2	1942	341	432	773
1941	1	2	3	1941	425	559	984
1940	0	0	0	1940	409	555	964
1939	0	0	0	1939	367	483	850
1938	1	0	1	1938	339	406	745
1937	0	0	0	1937	269	417	686
1936	0	0	0	1936	242	369	611
1935	0	0	0	1935	278	307	585
1934	0	0	0	1934	190	305	495
1933	1	0	1	1933	134	216	350
1932	0	2	2	1932	111	210	321
1931	1	2	3	1931	116	187	303
1930	0	0	0	1930	101	160	261
1929	0	2	2	1929	79	159	238
1928			0	1928	57	136	193
1927			0	1927	32	116	148
1926			0	1926	25	98	123
1925			0	1925	32	63	95
1924			0	1924	21	56	77
1923			0	1923	10	45	55
1922			0	1922	12	38	50
1921			0	1921	6	30	36
1920			0	1920	3	25	28
1919			0	1919	0	15	15
1918			0	1918	1	2	3
1917			0	1917	0	2	2
1916			0	1916	0	1	1
1915			0	1915	1	4	5
1914			0	1914	0	1	1
1913			0	1913	0	1	1
1912			0	1912	0	0	0
71 J. u älter	14	17	31	71 J. u älter	4983	7133	12116
	134	127	261		27364	29095	56459
	134	127	261		27364	29095	56459

Altersstruktur Klingewalde				Altersstruktur Königshufen				Altersstruktur Ni	
Geburts- jahr	Hauptwohnsitz		ges.	Geburts- jahr	Hauptwohnsitz		ges.	Geburts- jahr	Haupt
	männl.	weibl.			männl.	weibl.			
2017	1	1	2	2017	7	3	10	2017	1
2016	3	1	4	2016	19	14	33	2016	10
2015	5	2	7	2015	18	20	38	2015	6
2014	2	3	5	2014	19	22	41	2014	5
2013	1	3	4	2013	19	19	38	2013	7
2012	0	3	3	2012	17	22	39	2012	10
2011	5	4	9	2011	22	16	38	2011	12
2010	1	2	3	2010	22	22	44	2010	7
2009	1	4	5	2009	26	19	45	2009	10
2008	2	3	5	2008	21	13	34	2008	6
2007	4	1	5	2007	23	17	40	2007	10
0 - 10 J.	25	27	52	0 - 10 J.	213	187	400	0 - 10 J.	84
2006	6	1	7	2006	37	15	52	2006	11
2005	3	5	8	2005	16	26	42	2005	8
2004	1	0	1	2004	20	13	33	2004	6
2003	3	3	6	2003	19	17	36	2003	5
2002	5	4	9	2002	15	12	27	2002	10
2001	3	5	8	2001	17	27	44	2001	8
2000	5	8	13	2000	21	17	38	2000	12
1999	3	3	6	1999	10	13	23	1999	11
1998	5	1	6	1998	24	21	45	1998	8
1997	2	3	5	1997	21	19	40	1997	12
1996	1	1	2	1996	19	33	52	1996	8
1995	1	0	1	1995	13	15	28	1995	3
1994	1	1	2	1994	17	15	32	1994	7
1993	0	2	2	1993	18	12	30	1993	9
1992	0	0	0	1992	13	19	32	1992	7
1991	1	0	1	1991	10	10	20	1991	11
1990	1	2	3	1990	22	20	42	1990	9
1989	0	1	1	1989	28	22	50	1989	11
1988	0	0	0	1988	31	34	65	1988	11
1987	1	4	5	1987	34	34	68	1987	11
1986	5	2	7	1986	37	34	71	1986	5
1985	4	2	6	1985	30	29	59	1985	13
1984	3	2	5	1984	40	30	70	1984	9
1983	3	1	4	1983	32	25	57	1983	11
1982	3	4	7	1982	34	34	68	1982	11
1981	5	5	10	1981	42	30	72	1981	11
1980	4	5	9	1980	31	35	66	1980	16
1979	3	4	7	1979	42	32	74	1979	15
1978	5	3	8	1978	32	31	63	1978	10
1977	3	6	9	1977	38	21	59	1977	12
1976	2	3	5	1976	31	16	47	1976	5
1975	2	2	4	1975	19	20	39	1975	16
1974	2	5	7	1974	22	16	38	1974	9
1973	5	2	7	1973	24	20	44	1973	18
1972	7	5	12	1972	20	28	48	1972	19
1971	5	1	6	1971	28	28	56	1971	9
1970	3	5	8	1970	32	26	58	1970	10
1969	3	4	7	1969	39	23	62	1969	10
1968	3	10	13	1968	40	39	79	1968	16
1967	5	7	12	1967	33	32	65	1967	10
1966	5	9	14	1966	51	38	89	1966	16
1965	7	7	14	1965	45	49	94	1965	26
1964	5	6	11	1964	49	45	94	1964	22
1963	16	7	23	1963	50	62	112	1963	16

1962	4	9	13	1962	50	53	103	1962	20
1961	9	7	16	1961	70	72	142	1961	14
1960	5	6	11	1960	63	71	134	1960	13
1959	12	9	21	1959	79	81	160	1959	16
1958	6	6	12	1958	60	92	152	1958	7
1957	8	5	13	1957	68	96	164	1957	14
1956	5	12	17	1956	68	87	155	1956	8
1955	6	5	11	1955	65	84	149	1955	17
1954	5	6	11	1954	78	107	185	1954	12
1953	4	5	9	1953	95	97	192	1953	13
15 - 64	201	212	413		1850	1906	3756		597
1952	3	3	6	1952	94	104	198	1952	12
1951	10	2	12	1951	99	87	186	1951	5
1950	6	3	9	1950	78	95	173	1950	10
1949	1	1	2	1949	51	83	134	1949	4
1948	2	4	6	1948	59	60	119	1948	10
1947	3	4	7	1947	43	66	109	1947	11
61 - 70 J.	45	45	90	61 - 70 J.	730	870	1600	61 - 70 J.	102
1946	1	3	4	1946	38	23	61	1946	5
1945	3	1	4	1945	48	49	97	1945	4
1944	6	6	12	1944	79	101	180	1944	10
1943	1	3	4	1943	69	94	163	1943	7
1942	2	2	4	1942	66	65	131	1942	7
1941	5	5	10	1941	74	103	177	1941	11
1940	4	2	6	1940	84	105	189	1940	8
1939	1	4	5	1939	67	80	147	1939	3
1938	2	0	2	1938	70	74	144	1938	4
1937	2	1	3	1937	48	83	131	1937	3
1936	1	2	3	1936	39	64	103	1936	2
1935	1	0	1	1935	47	61	108	1935	5
1934	1	4	5	1934	37	68	105	1934	6
1933	1	2	3	1933	32	42	74	1933	1
1932	1	2	3	1932	21	44	65	1932	1
1931	0	0	0	1931	23	45	68	1931	1
1930	0	0	0	1930	27	29	56	1930	2
1929	0	1	1	1929	25	42	67	1929	1
1928	0	4	4	1928	13	35	48	1928	0
1927			0	1927	5	22	27	1927	0
1926			0	1926	7	18	25	1926	0
1925			0	1925	6	18	24	1925	0
1924			0	1924	4	9	13	1924	0
1923			0	1923	5	6	11	1923	0
1922			0	1922	0	12	12	1922	
1921			0	1921	1	5	6	1921	
1920			0	1920	2	1	3	1920	
1919			0	1919	0	4	4	1919	
1918			0	1918	0	0	0	1918	
1917			0	1917	0	0	0	1917	
1916			0	1916	0	0	0	1916	
1915			0	1915	0	0	0	1915	
1914			0	1914	0	1	1	1914	
1913			0	1913	0	1	1	1913	
1912			0	1912			0	1912	
71 J. u älter	32	42	74	71 J. u älter	937	1304	2241	71 J. u älter	81
	296	307	603		3516	3963	7479		844
	296	307	603		3516	3963	7479		844

koiavorstadt		Altersstruktur Historische Altstadt				Altersstruktur Innenstadt			
wohnsitz		Geburts-	Hauptwohnsitz		Geburts-	Hauptwohnsitz			
weibl.	ges.	jahr	männl.	weibl.	ges.	jahr	männl.	weibl.	ges.
3	4	2017	1	1	2	2017	23	21	44
8	18	2016	12	15	27	2016	110	121	231
5	11	2015	16	13	29	2015	115	107	222
11	16	2014	17	11	28	2014	117	105	222
4	11	2013	9	14	23	2013	96	103	199
9	19	2012	18	8	26	2012	116	102	218
7	19	2011	7	12	19	2011	100	106	206
7	14	2010	10	11	21	2010	104	92	196
11	21	2009	7	10	17	2009	99	101	200
12	18	2008	6	9	15	2008	100	122	222
8	18	2007	6	9	15	2007	105	94	199
85	169	0 - 10 J.	109	113	222	0 - 10 J.	1085	1074	2159
10	21	2006	7	8	15	2006	112	77	189
8	16	2005	8	18	26	2005	98	96	194
8	14	2004	9	12	21	2004	93	67	160
4	9	2003	14	8	22	2003	85	84	169
8	18	2002	10	7	17	2002	84	84	168
7	15	2001	14	9	23	2001	83	65	148
8	20	2000	14	7	21	2000	93	68	161
5	16	1999	10	10	20	1999	100	67	167
7	15	1998	12	18	30	1998	76	83	159
10	22	1997	11	35	46	1997	76	119	195
12	20	1996	16	42	58	1996	82	117	199
6	9	1995	25	28	53	1995	92	129	221
3	10	1994	24	18	42	1994	92	134	226
4	13	1993	18	29	47	1993	85	106	191
4	11	1992	17	17	34	1992	125	101	226
10	21	1991	13	24	37	1991	118	109	227
13	22	1990	38	25	63	1990	126	141	267
11	22	1989	26	28	54	1989	152	164	316
11	22	1988	40	29	69	1988	153	158	311
10	21	1987	43	21	64	1987	165	156	321
11	16	1986	32	25	57	1986	165	130	295
13	26	1985	30	22	52	1985	177	166	343
11	20	1984	29	14	43	1984	150	128	278
10	21	1983	32	24	56	1983	169	125	294
5	16	1982	31	23	54	1982	140	137	277
7	18	1981	22	16	38	1981	117	121	238
10	26	1980	23	18	41	1980	143	101	244
15	30	1979	20	15	35	1979	136	110	246
9	19	1978	14	19	33	1978	132	122	254
11	23	1977	14	7	21	1977	131	98	229
18	23	1976	19	9	28	1976	103	94	197
7	23	1975	20	15	35	1975	115	86	201
15	24	1974	21	16	37	1974	96	85	181
13	31	1973	17	20	37	1973	101	101	202
15	34	1972	15	8	23	1972	106	99	205
11	20	1971	16	17	33	1971	116	86	202
9	19	1970	21	18	39	1970	121	82	203
12	22	1969	23	12	35	1969	106	100	206
11	27	1968	17	17	34	1968	116	97	213
17	27	1967	19	13	32	1967	100	113	213
17	33	1966	29	28	57	1966	117	99	216
15	41	1965	24	16	40	1965	103	105	208
13	35	1964	22	18	40	1964	121	96	217
8	24	1963	30	17	47	1963	138	108	246

14	34	1962	22	18	40	1962	102	100	202
15	29	1961	14	12	26	1961	126	115	241
15	28	1960	18	22	40	1960	114	86	200
8	24	1959	21	16	37	1959	95	93	188
9	16	1958	20	14	34	1958	94	98	192
15	29	1957	17	9	26	1957	68	73	141
7	15	1956	7	12	19	1956	88	76	164
7	24	1955	18	20	38	1955	67	76	143
12	24	1954	14	12	26	1954	77	87	164
11	24	1953	16	17	33	1953	69	79	148
525	1122		1038	906	1944		5621	5273	10894
12	24	1952	8	15	23	1952	87	73	160
9	14	1951	12	14	26	1951	83	77	160
2	12	1950	10	10	20	1950	62	76	138
13	17	1949	6	9	15	1949	64	66	130
7	17	1948	12	7	19	1948	57	65	122
4	15	1947	11	8	19	1947	46	62	108
84	186	61 - 70 J.	114	124	238	61 - 70 J.	700	737	1437
3	8	1946	10	10	20	1946	44	38	82
3	7	1945	10	7	17	1945	41	55	96
6	16	1944	11	14	25	1944	68	73	141
9	16	1943	11	8	19	1943	50	69	119
4	11	1942	4	8	12	1942	58	62	120
7	18	1941	6	6	12	1941	71	83	154
9	17	1940	2	7	9	1940	75	78	153
5	8	1939	9	6	15	1939	52	72	124
8	12	1938	5	7	12	1938	51	71	122
7	10	1937	7	4	11	1937	42	65	107
3	5	1936	2	3	5	1936	42	64	106
3	8	1935	5	4	9	1935	37	61	98
2	8	1934	3	2	5	1934	28	59	87
2	3	1933	1	4	5	1933	24	43	67
2	3	1932	4	3	7	1932	18	39	57
3	4	1931	2	2	4	1931	24	41	65
0	2	1930	1	2	3	1930	14	40	54
1	2	1929	2	3	5	1929	9	36	45
1	1	1928	0	0	0	1928	13	34	47
1	1	1927	0	0	0	1927	13	39	52
0	0	1926	2	3	5	1926	3	29	32
0	0	1925	2	1	3	1925	8	20	28
0	0	1924	0	1	1	1924	10	19	29
2	2	1923	2	0	2	1923	0	17	17
	0	1922			0	1922	1	14	15
	0	1921			0	1921	3	7	10
	0	1920			0	1920	0	9	9
	0	1919			0	1919	0	1	1
	0	1918			0	1918	0	1	1
	0	1917			0	1917	0	2	2
	0	1916			0	1916	0	1	1
	0	1915			0	1915	1	2	3
	0	1914			0	1914			0
	0	1913			0	1913			0
	0	1912			0	1912			0
81	162	71 J. u ältere	101	105	206	71 J. u ältere	800	1244	2044
768	1612		1345	1233	2578		8293	8334	16627
768	1612		1345	1233	2578		8293	8334	16627

Altersstruktur Rauschwalde				Altersstruktur Biesnitz (März 20				Altersstruktur Si	
Geburts- jahr	Hauptwohnsitz		ges.	Geburts- jahr	Hauptwohnsitz		ges.	Geburts- jahr	Haupt
	männl.	weibl.			männl.	weibl.			
2017	5	4	9	2017			0	2017	9
2016	17	13	30	2016	18	17	35	2016	37
2015	7	22	29	2015	8	14	22	2015	53
2014	22	15	37	2014	14	19	33	2014	54
2013	13	14	27	2013	18	24	42	2013	45
2012	26	15	41	2012	18	16	34	2012	41
2011	22	15	37	2011	18	19	37	2011	34
2010	17	20	37	2010	23	19	42	2010	39
2009	19	18	37	2009	18	21	39	2009	53
2008	19	13	32	2008	16	18	34	2008	42
2007	20	15	35	2007	22	22	44	2007	29
0 - 10 J.	187	164	351	0 - 10 J.	173	189	362	0 - 10 J.	436
2006	24	15	39	2006	22	15	37	2006	32
2005	17	24	41	2005	19	16	35	2005	33
2004	21	19	40	2004	19	20	39	2004	39
2003	24	21	45	2003	21	25	46	2003	37
2002	17	14	31	2002	20	20	40	2002	27
2001	23	21	44	2001	15	28	43	2001	26
2000	18	17	35	2000	26	19	45	2000	41
1999	15	16	31	1999	14	16	30	1999	41
1998	20	17	37	1998	16	22	38	1998	48
1997	11	15	26	1997	11	6	17	1997	30
1996	23	20	43	1996	12	13	25	1996	31
1995	12	16	28	1995	10	7	17	1995	36
1994	10	6	16	1994	6	6	12	1994	29
1993	11	10	21	1993	8	4	12	1993	39
1992	16	7	23	1992	5	6	11	1992	44
1991	14	14	28	1991	2	5	7	1991	64
1990	17	10	27	1990	8	14	22	1990	58
1989	17	15	32	1989	8	11	19	1989	68
1988	21	23	44	1988	7	16	23	1988	64
1987	24	24	48	1987	14	11	25	1987	68
1986	25	31	56	1986	10	12	22	1986	65
1985	29	20	49	1985	12	17	29	1985	63
1984	26	22	48	1984	11	19	30	1984	51
1983	28	18	46	1983	22	22	44	1983	50
1982	19	24	43	1982	12	27	39	1982	67
1981	29	28	57	1981	14	16	30	1981	61
1980	24	33	57	1980	25	21	46	1980	51
1979	14	28	42	1979	14	20	34	1979	57
1978	34	27	61	1978	27	26	53	1978	66
1977	22	18	40	1977	23	22	45	1977	58
1976	15	19	34	1976	13	18	31	1976	46
1975	23	25	48	1975	18	23	41	1975	38
1974	23	23	46	1974	27	28	55	1974	41
1973	29	25	54	1973	21	24	45	1973	37
1972	27	32	59	1972	16	26	42	1972	58
1971	49	34	83	1971	34	33	67	1971	57
1970	37	32	69	1970	32	25	57	1970	65
1969	35	35	70	1969	38	31	69	1969	43
1968	41	31	72	1968	37	34	71	1968	56
1967	41	40	81	1967	41	34	75	1967	63
1966	27	43	70	1966	41	39	80	1966	69
1965	30	37	67	1965	34	32	66	1965	68
1964	41	55	96	1964	45	34	79	1964	74
1963	47	35	82	1963	43	46	89	1963	65

1962	48	55	103	1962	43	40	83	1962	69
1961	58	46	104	1961	42	54	96	1961	71
1960	40	41	81	1960	28	40	68	1960	78
1959	42	33	75	1959	31	31	62	1959	62
1958	38	43	81	1958	27	33	60	1958	49
1957	38	38	76	1957	34	30	64	1957	34
1956	38	36	74	1956	35	44	79	1956	69
1955	38	41	79	1955	52	28	80	1955	51
1954	32	45	77	1954	29	35	64	1954	59
1953	36	47	83	1953	38	37	75	1953	51
	1392	1385	2777		1151	1205	2356		2676
1952	45	40	85	1952	36	29	65	1952	39
1951	49	58	107	1951	27	28	55	1951	50
1950	49	61	110	1950	17	35	52	1950	42
1949	48	58	106	1949	26	25	51	1949	36
1948	28	40	68	1948	15	14	29	1948	44
1947	44	56	100	1947	18	24	42	1947	46
61 - 70 J.	407	482	889	61 - 70 J.	293	299	592	61 - 70 J.	487
1946	23	35	58	1946	14	15	29	1946	29
1945	30	40	70	1945	13	14	27	1945	33
1944	51	74	125	1944	32	30	62	1944	51
1943	48	74	122	1943	26	42	68	1943	57
1942	57	80	137	1942	22	23	45	1942	49
1941	88	89	177	1941	34	47	81	1941	82
1940	56	89	145	1940	33	37	70	1940	69
1939	57	95	152	1939	34	30	64	1939	51
1938	56	71	127	1938	33	30	63	1938	61
1937	35	89	124	1937	27	24	51	1937	56
1936	50	63	113	1936	16	14	30	1936	48
1935	64	73	137	1935	16	13	29	1935	57
1934	40	55	95	1934	13	24	37	1934	42
1933	27	34	61	1933	12	7	19	1933	27
1932	30	51	81	1932	9	9	18	1932	24
1931	20	37	57	1931	8	2	10	1931	24
1930	18	33	51	1930	8	10	18	1930	29
1929	12	30	42	1929	5	13	18	1929	18
1928	16	29	45	1928	1	2	3	1928	14
1927	8	30	38	1927	4	1	5	1927	8
1926	9	27	36	1926	1	1	2	1926	8
1925	4	21	25	1925	0	1	1	1925	9
1924	3	9	12	1924	1	2	3	1924	3
1923	3	12	15	1923	0	3	3	1923	3
1922	4	11	15	1922	2	2	4	1922	6
1921	0	14	14	1921	1	0	1	1921	3
1920	0	9	9	1920	0	0	0	1920	1
1919	0	5	5	1919	0	1	1	1919	0
1918	1	2	3	1918			0	1918	0
1917	1	1	2	1917			0	1917	0
1916	0	0	0	1916			0	1916	0
1915	0	1	1	1915			0	1915	0
1914			0	1914			0	1914	0
1913			0	1913			0	1913	1
1912			0	1912			0	1912	
71 J. u älter	811	1283	2094	71 J. u älter	365	397	762	71 J. u älter	863
	2739	3224	5963		1909	2022	3931		4373
	2739	3224	5963		1909	2022	3931		4373

Ort	Wohnsitz	Altersstruktur Weinhübel				Altersstruktur Hagenwerder			
		Geburts- jahr	Hauptwohnsitz		Gesamt	Geburts- jahr	Hauptwohnsitz		Gesamt
			männl.	weibl.			männl.	weibl.	
	weibl.	ges.							
	13	22	2017	1	4	5	2017		0
	56	93	2016	21	11	32	2016	2	2
	39	92	2015	22	15	37	2015	3	2
	40	94	2014	14	21	35	2014	5	4
	49	94	2013	16	12	28	2013	3	3
	39	80	2012	23	8	31	2012	2	5
	35	69	2011	19	20	39	2011	5	1
	34	73	2010	17	14	31	2010	6	6
	32	85	2009	22	19	41	2009	2	3
	35	77	2008	12	17	29	2008	4	2
	35	64	2007	19	17	36	2007	2	4
	407	843	0 - 10 J.	186	158	344	0 - 10 J.	34	32
	29	61	2006	19	21	40	2006	4	2
	33	66	2005	15	20	35	2005	5	3
	44	83	2004	15	12	27	2004	0	2
	37	74	2003	11	12	23	2003	2	1
	38	65	2002	18	12	30	2002	5	2
	37	63	2001	18	8	26	2001	2	3
	32	73	2000	15	17	32	2000	4	1
	42	83	1999	13	13	26	1999	1	3
	52	100	1998	22	10	32	1998	3	5
	43	73	1997	16	10	26	1997	3	3
	54	85	1996	16	15	31	1996	2	0
	33	69	1995	14	11	25	1995	1	4
	47	76	1994	7	14	21	1994	2	1
	33	72	1993	4	7	11	1993	1	1
	41	85	1992	6	13	19	1992	1	2
	42	106	1991	13	14	27	1991	1	2
	57	115	1990	13	12	25	1990	3	2
	71	139	1989	21	17	38	1989	3	3
	62	126	1988	22	22	44	1988	7	5
	65	133	1987	19	27	46	1987	7	3
	61	126	1986	31	24	55	1986	1	3
	63	126	1985	27	15	42	1985	4	6
	52	103	1984	24	22	46	1984	3	5
	51	101	1983	29	21	50	1983	3	4
	59	126	1982	19	23	42	1982	6	3
	44	105	1981	21	23	44	1981	6	2
	51	102	1980	21	18	39	1980	5	7
	36	93	1979	28	15	43	1979	7	2
	50	116	1978	19	24	43	1978	0	3
	49	107	1977	23	24	47	1977	4	1
	44	90	1976	17	20	37	1976	3	3
	42	80	1975	13	20	33	1975	4	3
	56	97	1974	20	13	33	1974	4	5
	45	82	1973	16	12	28	1973	6	3
	39	97	1972	22	23	45	1972	5	5
	45	102	1971	34	20	54	1971	5	5
	46	111	1970	35	32	67	1970	5	8
	63	106	1969	38	32	70	1969	9	4
	63	119	1968	28	34	62	1968	4	8
	67	130	1967	32	37	69	1967	10	5
	81	150	1966	29	33	62	1966	10	10
	67	135	1965	39	34	73	1965	8	12
	80	154	1964	39	34	73	1964	10	6
	65	130	1963	51	44	95	1963	7	11

63	132	1962	57	43	100	1962	13	14	27
57	128	1961	29	42	71	1961	6	9	15
61	139	1960	38	40	78	1960	6	4	10
60	122	1959	33	48	81	1959	10	5	15
44	93	1958	20	36	56	1958	9	7	16
51	85	1957	37	31	68	1957	5	4	9
57	126	1956	27	43	70	1956	9	9	18
56	107	1955	33	33	66	1955	8	7	15
59	118	1954	32	44	76	1954	7	12	19
53	104	1953	35	60	95	1953	5	5	10
2629	5305		1233	1239	2472		253	240	493
50	89	1952	40	34	74	1952	10	4	14
61	111	1951	40	54	94	1951	4	7	11
42	84	1950	37	50	87	1950	4	6	10
55	91	1949	38	40	78	1949	3	8	11
51	95	1948	21	33	54	1948	3	7	10
50	96	1947	32	46	78	1947	5	4	9
534	1021	61 - 70 J.	335	437	772	61 - 70 J.	58	69	127
33	62	1946	18	25	43	1946	2	6	8
38	71	1945	40	61	101	1945	7	4	11
76	127	1944	40	75	115	1944	9	9	18
79	136	1943	43	50	93	1943	7	10	17
79	128	1942	61	91	152	1942	4	6	10
104	186	1941	55	97	152	1941	4	6	10
89	158	1940	65	124	189	1940	10	7	17
93	144	1939	88	86	174	1939	4	5	9
71	132	1938	69	82	151	1938	4	2	6
66	122	1937	47	74	121	1937	5	3	8
76	124	1936	44	73	117	1936	5	5	10
49	106	1935	60	56	116	1935	3	4	7
60	102	1934	37	43	80	1934	2	4	6
46	73	1933	25	38	63	1933	0	4	4
38	62	1932	8	28	36	1932	5	3	8
38	62	1931	25	26	51	1931	2	3	5
33	62	1930	15	28	43	1930	0	1	1
37	55	1929	9	16	25	1929	0	1	1
29	43	1928	6	19	25	1928	0	3	3
21	29	1927	1	12	13	1927	0	1	1
25	33	1926	3	4	7	1926	0	1	1
15	24	1925	0	5	5	1925	1	1	2
20	23	1924	1	7	8	1924	1	1	2
9	12	1923	1	4	5	1923	0	0	0
10	16	1922	1	5	6	1922	0	0	0
8	11	1921	1	6	7	1921	0	1	1
7	8	1920	1	5	6	1920			0
3	3	1919	0	1	1	1919			0
0	0	1918	0	0	0	1918			0
1	1	1917	0	0	0	1917			0
0	0	1916	0	0	0	1916			0
0	0	1915	0	1	1	1915			0
1	1	1914			0	1914			0
0	1	1913			0	1913			0
	0	1912			0	1912			0
1254	2117	71 J. u älter	764	1142	1906	71 J. u älter	75	91	166
4742	9115		2451	2861	5312		402	407	809
4742	9115		2451	2861	5312		402	407	809

Altersstruktur Tauchritz				Altersstruktur Schlauroth				Altersstruktur Kl	
Geburts- jahr	Hauptwohnsitz		ges.	Geburts- jahr	Hauptwohnsitz		ges.	Geburts- jahr	Haupt
	männl.	weibl.			männl.	weibl.			
2017	0	1	1	2017	1	0	1	2017	
2016	1	0	1	2016	0	0	0	2016	2
2015	0	2	2	2015	2	0	2	2015	0
2014	1	0	1	2014	1	2	3	2014	0
2013	0	2	2	2013	5	1	6	2013	0
2012	1	3	4	2012	1	3	4	2012	0
2011	0	0	0	2011	1	2	3	2011	2
2010	1	3	4	2010	1	1	2	2010	1
2009	2	0	2	2009	2	2	4	2009	0
2008	2	2	4	2008	0	1	1	2008	0
2007	3	1	4	2007	2	2	4	2007	1
0 - 10 J.	11	14	25	0 - 10 J.	16	14	30	0 - 10 J.	6
2006	2	0	2	2006	0	3	3	2006	0
2005	2	2	4	2005	2	4	6	2005	1
2004	2	1	3	2004	1	5	6	2004	1
2003	1	1	2	2003	0	0	0	2003	1
2002	0	1	1	2002	2	3	5	2002	0
2001	0	0	0	2001	1	3	4	2001	1
2000	0	2	2	2000	3	2	5	2000	0
1999	0	1	1	1999	3	1	4	1999	1
1998	2	1	3	1998	0	1	1	1998	1
1997	0	2	2	1997	1	0	1	1997	0
1996	0	0	0	1996	0	0	0	1996	0
1995	0	0	0	1995	0	1	1	1995	0
1994	0	0	0	1994	0	0	0	1994	0
1993	0	1	1	1993	1	0	1	1993	0
1992	0	0	0	1992	0	1	1	1992	0
1991	0	1	1	1991	1	1	2	1991	0
1990	1	0	1	1990	3	1	4	1990	0
1989	0	0	0	1989	4	1	5	1989	1
1988	0	1	1	1988	1	2	3	1988	1
1987	1	0	1	1987	2	1	3	1987	1
1986	1	1	2	1986	0	3	3	1986	0
1985	1	1	2	1985	1	4	5	1985	0
1984	2	2	4	1984	3	1	4	1984	0
1983	0	3	3	1983	3	2	5	1983	0
1982	1	1	2	1982	1	2	3	1982	1
1981	1	0	1	1981	1	1	2	1981	0
1980	1	4	5	1980	1	2	3	1980	4
1979	3	0	3	1979	3	6	9	1979	0
1978	2	1	3	1978	2	0	2	1978	0
1977	1	1	2	1977	3	4	7	1977	1
1976	1	0	1	1976	2	0	2	1976	1
1975	0	1	1	1975	5	3	8	1975	0
1974	2	1	3	1974	1	1	2	1974	1
1973	0	1	1	1973	0	2	2	1973	0
1972	1	3	4	1972	2	2	4	1972	2
1971	3	0	3	1971	5	0	5	1971	4
1970	2	0	2	1970	4	3	7	1970	2
1969	1	1	2	1969	5	2	7	1969	1
1968	1	1	2	1968	3	2	5	1968	0
1967	1	2	3	1967	6	7	13	1967	0
1966	2	2	4	1966	5	4	9	1966	1
1965	1	1	2	1965	4	5	9	1965	0
1964	0	0	0	1964	7	2	9	1964	2
1963	0	1	1	1963	2	5	7	1963	0

1962	3	2	5	1962	4	4	8	1962	4
1961	1	0	1	1961	3	3	6	1961	2
1960	3	2	5	1960	3	3	6	1960	3
1959	1	3	4	1959	1	5	6	1959	2
1958	3	0	3	1958	1	2	3	1958	1
1957	3	2	5	1957	2	0	2	1957	2
1956	3	3	6	1956	2	3	5	1956	0
1955	1	3	4	1955	2	1	3	1955	1
1954	1	1	2	1954	5	5	10	1954	1
1953	3	3	6	1953	2	1	3	1953	0
	54	57	111		116	108	224		42
1952	1	1	2	1952	3	1	4	1952	1
1951	5	2	7	1951	5	2	7	1951	1
1950	1	1	2	1950	2	5	7	1950	0
1949	1	0	1	1949	2	3	5	1949	2
1948	1	1	2	1948	2	0	2	1948	1
1947	0	1	1	1947	0	2	2	1947	0
61 - 70 J.	17	16	33	61 - 70 J.	25	23	48	61 - 70 J.	7
1946	1	0	1	1946	0	4	4	1946	1
1945	1	1	2	1945	0	3	3	1945	0
1944	0	1	1	1944	5	2	7	1944	2
1943	1	1	2	1943	3	3	6	1943	0
1942	1	1	2	1942	2	3	5	1942	1
1941	2	1	3	1941	1	4	5	1941	0
1940	2	3	5	1940	3	1	4	1940	0
1939	1	1	2	1939	2	2	4	1939	1
1938	0	1	1	1938	1	2	3	1938	0
1937	0	2	2	1937	2	2	4	1937	1
1936	2	1	3	1936	1	2	3	1936	0
1935	2	0	2	1935	2	1	3	1935	1
1934	2	1	3	1934	1	0	1	1934	0
1933	0	0	0	1933	0	1	1	1933	0
1932	0	0	0	1932	0	1	1	1932	3
1931	0	4	4	1931	1	0	1	1931	0
1930	2	0	2	1930	0	0	0	1930	0
1929	1	0	1	1929	2	0	2	1929	1
1928	0	0	0	1928	0	0	0	1928	
1927	1	1	2	1927	0	0	0	1927	
1926			0	1926	0	1	1	1926	
1925			0	1925			0	1925	
1924			0	1924			0	1924	
1923			0	1923			0	1923	
1922			0	1922			0	1922	
1921			0	1921			0	1921	
1920			0	1920			0	1920	
1919			0	1919			0	1919	
1918			0	1918			0	1918	
1917			0	1917			0	1917	
1916			0	1916			0	1916	
1915			0	1915			0	1915	
1914			0	1914			0	1914	
1913			0	1913			0	1913	
1912			0	1912			0	1912	
71 J. u älter	19	19	38	71 J. u älter	26	32	58	71 J. u älter	11
	100	100	200		175	179	354		67
	100	100	200		175	179	354		67

ein Neundorf		Altersstruktur Kunnerwitz				Altersstruktur Ludwigsdorf			
wohnsitz		Geburts-	Hauptwohnsitz		Geburts-	Hauptwohnsitz			
weibl.	ges.	jahr	männl.	weibl.	ges.	jahr	männl.	weibl.	ges.
	0	2017	0	2	2	2017			0
1	3	2016	2	1	3	2016	3	2	5
0	0	2015	3	0	3	2015	2	3	5
0	0	2014	3	2	5	2014	3	2	5
0	0	2013	2	2	4	2013	7	3	10
1	1	2012	2	1	3	2012	4	0	4
1	3	2011	3	2	5	2011	1	4	5
0	1	2010	2	3	5	2010	7	6	13
2	2	2009	1	0	1	2009	4	0	4
1	1	2008	4	4	8	2008	3	6	9
0	1	2007	2	3	5	2007	5	7	12
6	12	0 - 10 J.	24	20	44	0 - 10 J.	39	33	72
1	1	2006	1	2	3	2006	8	1	9
1	2	2005	1	2	3	2005	4	0	4
0	1	2004	1	1	2	2004	4	5	9
2	3	2003	1	2	3	2003	3	2	5
2	2	2002	1	4	5	2002	5	5	10
0	1	2001	2	2	4	2001	5	7	12
0	0	2000	2	2	4	2000	6	4	10
1	2	1999	2	0	2	1999	7	4	11
0	1	1998	2	2	4	1998	1	5	6
0	0	1997	0	1	1	1997	5	3	8
0	0	1996	0	1	1	1996	5	3	8
0	0	1995	1	1	2	1995	5	1	6
0	0	1994	1	0	1	1994	6	0	6
0	0	1993	1	0	1	1993	0	1	1
0	0	1992	0	1	1	1992	2	1	3
0	0	1991	0	1	1	1991	3	2	5
1	1	1990	2	2	4	1990	9	2	11
0	1	1989	0	0	0	1989	3	1	4
0	1	1988	2	1	3	1988	5	5	10
1	2	1987	2	0	2	1987	4	3	7
2	2	1986	2	3	5	1986	4	3	7
0	0	1985	2	2	4	1985	7	3	10
0	0	1984	2	2	4	1984	9	4	13
1	1	1983	2	5	7	1983	6	1	7
1	2	1982	2	3	5	1982	5	1	6
1	1	1981	0	3	3	1981	4	2	6
0	4	1980	1	2	3	1980	9	3	12
1	1	1979	5	1	6	1979	3	7	10
1	1	1978	2	4	6	1978	2	5	7
2	3	1977	7	0	7	1977	7	5	12
2	3	1976	2	5	7	1976	6	5	11
0	0	1975	1	2	3	1975	6	3	9
0	1	1974	3	3	6	1974	3	6	9
1	1	1973	2	1	3	1973	6	8	14
3	5	1972	4	0	4	1972	5	5	10
1	5	1971	3	4	7	1971	7	9	16
1	3	1970	2	3	5	1970	5	5	10
0	1	1969	2	3	5	1969	8	5	13
0	0	1968	2	1	3	1968	10	4	14
0	0	1967	5	6	11	1967	6	2	8
1	2	1966	3	7	10	1966	2	7	9
0	0	1965	0	4	4	1965	9	7	16
2	4	1964	4	3	7	1964	9	10	19
1	1	1963	3	2	5	1963	6	7	13

1	5	1962	6	7	13	1962	4	10	14
3	5	1961	4	5	9	1961	12	6	18
1	4	1960	10	6	16	1960	8	6	14
2	4	1959	4	4	8	1959	3	11	14
1	2	1958	7	5	12	1958	9	4	13
1	3	1957	3	4	7	1957	7	6	13
0	0	1956	3	4	7	1956	5	5	10
2	3	1955	6	6	12	1955	5	4	9
1	2	1954	2	9	11	1954	5	9	14
1	1	1953	4	9	13	1953	6	6	12
39	81		128	146	274		279	231	510
2	3	1952	6	6	12	1952	2	4	6
0	1	1951	10	6	16	1951	3	2	5
1	1	1950	8	2	10	1950	9	2	11
0	2	1949	6	8	14	1949	6	8	14
1	2	1948	3	1	4	1948	2	4	6
0	0	1947	4	3	7	1947	3	5	8
8	15	61 - 70 J.	52	54	106	61 - 70 J.	46	49	95
1	2	1946	5	3	8	1946	1	5	6
2	2	1945	3	4	7	1945	5	3	8
0	2	1944	4	3	7	1944	2	4	6
0	0	1943	2	8	10	1943	6	4	10
1	2	1942	6	1	7	1942	8	11	19
0	0	1941	5	5	10	1941	5	7	12
1	1	1940	5	4	9	1940	5	8	13
1	2	1939	4	6	10	1939	5	5	10
2	2	1938	3	1	4	1938	4	4	8
1	2	1937	4	4	8	1937	3	4	7
1	1	1936	5	1	6	1936	2	5	7
1	2	1935	0	3	3	1935	1	1	2
0	0	1934	2	3	5	1934	2	1	3
1	1	1933	4	0	4	1933	3	3	6
0	3	1932	1	0	1	1932	1	3	4
0	0	1931	2	2	4	1931	1	0	1
0	0	1930	1	1	2	1930	0	2	2
0	1	1929	0	0	0	1929	0	2	2
	0	1928	3	2	5	1928	0	2	2
	0	1927	0	1	1	1927	0	0	0
	0	1926	0	2	2	1926	0	0	0
	0	1925	0	0	0	1925	1	1	2
	0	1924	1	1	2	1924	0	3	3
	0	1923	0	0	0	1923	0	1	1
	0	1922	0	0	0	1922	0	0	0
	0	1921	0	1	1	1921	0	1	1
	0	1920	0	0	0	1920	0	1	1
	0	1919	0	1	1	1919			0
	0	1918			0	1918			0
	0	1917			0	1917			0
	0	1916			0	1916			0
	0	1915			0	1915			0
	0	1914			0	1914			0
	0	1913			0	1913			0
	0	1912			0	1912			0
12	23	71 J. u älter	60	57	117	71 J. u älter	55	81	136
65	132		253	256	509		417	378	795
65	132		253	256	509		417	378	795

Altersstruktur Ober-Neundorf				Altersstruktur Görlitz gesamt			
Geburts- jahr	Hauptwohnsitz		ges.	Geburts- jahr	Hauptwohnsitz		ges.
	männl.	weibl.			männl.	weibl.	
2017			0	2017	49	53	102
2016	3	0	3	2016	260	262	522
2015	1	1	2	2015	261	245	506
2014	0	3	3	2014	277	260	537
2013	2	0	2	2013	243	253	496
2012	1	1	2	2012	280	236	516
2011	0	1	1	2011	251	245	496
2010	3	0	3	2010	261	240	501
2009	2	1	3	2009	268	243	511
2008	1	3	4	2008	238	261	499
2007	2	1	3	2007	255	236	491
0 - 10 J.	15	11	26	0 - 10 J.	2643	2534	5177
2006	1	0	1	2006	286	200	486
2005	2	1	3	2005	234	259	493
2004	0	4	4	2004	232	213	445
2003	1	0	1	2003	228	219	447
2002	4	2	6	2002	223	218	441
2001	0	2	2	2001	218	224	442
2000	1	2	3	2000	261	206	467
1999	0	0	0	1999	231	195	426
1998	0	0	0	1998	240	245	485
1997	1	0	1	1997	200	269	469
1996	0	0	0	1996	215	311	526
1995	0	0	0	1995	213	252	465
1994	0	1	1	1994	202	246	448
1993	0	0	0	1993	195	210	405
1992	0	0	0	1992	236	213	449
1991	1	0	1	1991	252	235	487
1990	1	0	1	1990	311	302	613
1989	0	1	1	1989	342	346	688
1988	0	3	3	1988	365	372	737
1987	5	3	8	1987	401	363	764
1986	2	1	3	1986	385	346	731
1985	1	0	1	1985	401	363	764
1984	1	2	3	1984	363	316	679
1983	1	1	2	1983	391	314	705
1982	3	0	3	1982	355	347	702
1981	4	0	4	1981	338	299	637
1980	1	0	1	1980	360	310	670
1979	1	5	6	1979	351	297	648
1978	0	3	3	1978	347	328	675
1977	3	2	5	1977	350	271	621
1976	0	0	0	1976	266	256	522
1975	0	2	2	1975	280	254	534
1974	1	1	2	1974	276	274	550
1973	2	0	2	1973	284	278	562
1972	1	0	1	1972	310	293	603
1971	2	0	2	1971	377	294	671
1970	1	4	5	1970	377	299	676
1969	1	0	1	1969	362	327	689
1968	0	0	0	1968	374	352	726
1967	5	3	8	1967	377	385	762
1966	3	4	7	1966	410	422	832
1965	1	1	2	1965	399	392	791
1964	4	7	11	1964	454	411	865
1963	4	4	8	1963	478	423	901

1962	4	4	8	1962	453	437	890
1961	6	3	9	1961	467	449	916
1960	6	1	7	1960	436	405	841
1959	3	4	7	1959	415	413	828
1958	2	3	5	1958	353	397	750
1957	3	5	8	1957	343	370	713
1956	3	4	7	1956	370	402	772
1955	4	2	6	1955	374	375	749
1954	3	3	6	1954	362	447	809
1953	4	3	7	1953	381	434	815
	93	86	179		16724	16187	32911
1952	1	3	4	1952	388	381	769
1951	3	3	6	1951	406	412	818
1950	0	1	1	1950	335	392	727
1949	2	1	3	1949	296	378	674
1948	1	2	3	1948	261	297	558
1947	4	2	6	1947	270	337	607
61 - 70 J.	25	24	49	61 - 70 J.	3443	3855	7298
1946	0	0	0	1946	192	204	396
1945	0	1	1	1945	238	286	524
1944	1	2	3	1944	371	476	847
1943	3	3	6	1943	334	457	791
1942	1	1	2	1942	349	438	787
1941	2	2	4	1941	445	566	1011
1940	0	0	0	1940	421	564	985
1939	0	0	0	1939	379	491	870
1938	1	0	1	1938	364	426	790
1937	0	0	0	1937	282	429	711
1936	0	0	0	1936	259	377	636
1935	0	0	0	1935	301	330	631
1934	0	0	0	1934	216	326	542
1933	1	1	2	1933	158	228	386
1932	0	2	2	1932	126	225	351
1931	1	3	4	1931	134	206	340
1930	0	0	0	1930	117	179	296
1929	1	2	3	1929	86	184	270
1928	1	0	1	1928	67	160	227
1927			0	1927	40	129	169
1926			0	1926	33	111	144
1925			0	1925	31	83	114
1924			0	1924	24	72	96
1923			0	1923	14	54	68
1922			0	1922	14	54	68
1921			0	1921	9	43	52
1920			0	1920	4	32	36
1919			0	1919	0	16	16
1918			0	1918	1	3	4
1917			0	1917	1	4	5
1916			0	1916	0	1	1
1915			0	1915	1	4	5
1914			0	1914	0	2	2
1913			0	1913	1	1	2
1912			0	1912	0	0	0
71 J. u älter	12	17	29	71 J. u älter	5012	7161	12173
	135	131	266		27315	28970	56285
	135	131	266		27315	28970	56285

Altersstruktur Klingewalde				Altersstruktur Königshufen				Altersstruktur Ni	
Geburts- jahr	Hauptwohnsitz		ges.	Geburts- jahr	Hauptwohnsitz		ges.	Geburts- jahr	Haupt
	männl.	weibl.			männl.	weibl.			
2017	2	2	4	2017	18	15	33	2017	5
2016	4	1	5	2016	21	19	40	2016	11
2015	6	3	9	2015	19	20	39	2015	7
2014	2	3	5	2014	21	23	44	2014	6
2013	1	3	4	2013	19	23	42	2013	9
2012	0	3	3	2012	19	24	43	2012	10
2011	5	4	9	2011	25	16	41	2011	11
2010	1	2	3	2010	23	25	48	2010	8
2009	1	4	5	2009	29	22	51	2009	12
2008	2	3	5	2008	21	15	36	2008	7
2007	4	1	5	2007	23	21	44	2007	10
0 - 10 J.	28	29	57	0 - 10 J.	238	223	461	0 - 10 J.	96
2006	5	2	7	2006	39	15	54	2006	10
2005	3	5	8	2005	18	26	44	2005	8
2004	1	0	1	2004	19	12	31	2004	5
2003	3	3	6	2003	19	19	38	2003	5
2002	5	3	8	2002	16	13	29	2002	10
2001	4	6	10	2001	19	24	43	2001	7
2000	5	8	13	2000	23	19	42	2000	12
1999	3	2	5	1999	8	19	27	1999	12
1998	4	0	4	1998	23	19	42	1998	7
1997	1	3	4	1997	20	20	40	1997	9
1996	1	3	4	1996	17	27	44	1996	6
1995	0	0	0	1995	15	16	31	1995	5
1994	0	2	2	1994	18	17	35	1994	4
1993	0	2	2	1993	21	14	35	1993	9
1992	0	0	0	1992	11	18	29	1992	7
1991	1	0	1	1991	9	16	25	1991	12
1990	1	2	3	1990	27	22	49	1990	8
1989	0	1	1	1989	28	27	55	1989	8
1988	1	0	1	1988	30	33	63	1988	12
1987	2	5	7	1987	36	39	75	1987	11
1986	5	2	7	1986	40	37	77	1986	7
1985	4	2	6	1985	33	30	63	1985	14
1984	2	3	5	1984	41	33	74	1984	8
1983	3	0	3	1983	32	28	60	1983	15
1982	3	4	7	1982	34	31	65	1982	13
1981	6	6	12	1981	42	30	72	1981	12
1980	4	5	9	1980	35	32	67	1980	16
1979	3	4	7	1979	43	34	77	1979	14
1978	5	4	9	1978	34	31	65	1978	10
1977	3	6	9	1977	38	22	60	1977	12
1976	2	3	5	1976	32	17	49	1976	5
1975	2	2	4	1975	18	19	37	1975	14
1974	2	4	6	1974	25	17	42	1974	10
1973	6	2	8	1973	23	20	43	1973	18
1972	6	5	11	1972	18	28	46	1972	16
1971	5	1	6	1971	29	26	55	1971	11
1970	3	4	7	1970	33	29	62	1970	9
1969	3	4	7	1969	41	24	65	1969	11
1968	2	10	12	1968	39	38	77	1968	18
1967	5	6	11	1967	34	33	67	1967	9
1966	5	9	14	1966	52	40	92	1966	16
1965	7	7	14	1965	48	50	98	1965	25
1964	5	6	11	1964	50	46	96	1964	23
1963	16	7	23	1963	52	61	113	1963	17

1962	3	9	12	1962	49	52	101	1962	19
1961	9	6	15	1961	71	71	142	1961	13
1960	5	6	11	1960	62	72	134	1960	15
1959	12	9	21	1959	78	81	159	1959	15
1958	6	6	12	1958	60	89	149	1958	6
1957	7	5	12	1957	69	97	166	1957	14
1956	6	12	18	1956	67	88	155	1956	8
1955	8	5	13	1955	65	83	148	1955	18
1954	5	6	11	1954	79	108	187	1954	14
1953	4	5	9	1953	96	99	195	1953	13
15 - unter	200	212	412	98875	1883	1939	3822	98875	597
1952	3	4	7	1952	94	105	199	1952	12
1951	10	2	12	1951	100	87	187	1951	7
1950	5	3	8	1950	77	94	171	1950	10
1949	1	1	2	1949	50	85	135	1949	5
1948	2	3	5	1948	57	59	116	1948	9
1947	3	4	7	1947	42	66	108	1947	10
61 - 70 J.	47	45	92	61 - 70 J.	727	874	1601	61 - 70 J.	106
1946	1	2	3	1946	39	23	62	1946	5
1945	2	1	3	1945	46	49	95	1945	4
1944	5	6	11	1944	78	99	177	1944	10
1943	1	3	4	1943	68	93	161	1943	6
1942	1	2	3	1942	64	62	126	1942	7
1941	5	5	10	1941	72	102	174	1941	12
1940	4	2	6	1940	83	105	188	1940	9
1939	1	4	5	1939	64	80	144	1939	3
1938	2	0	2	1938	62	70	132	1938	4
1937	2	1	3	1937	46	80	126	1937	3
1936	1	2	3	1936	39	64	103	1936	2
1935	1	0	1	1935	46	60	106	1935	5
1934	1	4	5	1934	34	66	100	1934	5
1933	1	2	3	1933	27	37	64	1933	1
1932	1	1	2	1932	21	42	63	1932	1
1931	0	0	0	1931	22	44	66	1931	0
1930	0	0	0	1930	24	28	52	1930	2
1929	0	1	1	1929	24	36	60	1929	1
1928	0	4	4	1928	12	33	45	1928	0
1927			0	1927	4	20	24	1927	0
1926			0	1926	6	14	20	1926	0
1925			0	1925	7	13	20	1925	0
1924			0	1924	3	9	12	1924	0
1923			0	1923	5	4	9	1923	0
1922			0	1922	0	9	9	1922	
1921			0	1921	0	5	5	1921	
1920			0	1920	2	1	3	1920	
1919			0	1919	0	4	4	1919	
1918			0	1918	0	0	0	1918	
1917			0	1917	0	0	0	1917	
1916			0	1916	0	0	0	1916	
1915			0	1915	0	0	0	1915	
1914			0	1914	0	0	0	1914	
1913			0	1913	0	1	1	1913	
1912			0	1912			0	1912	
71 J. u älter	29	40	69	71 J. u älter	898	1253	2151	71 J. u älter	80
	293	308	601		3534	3983	7517		854
	293	308	601		3534	3983	7517		854

koiavorstadt		Altersstruktur Historische Altstadt				Altersstruktur Innenstadt			
wohnsitz		Geburts-	Hauptwohnsitz			Geburts-	Hauptwohnsitz		
weibl.	ges.	jahr	männl.	weibl.	ges.	jahr	männl.	weibl.	ges.
6	11	2017	15	14	29	2017	116	119	235
9	20	2016	13	11	24	2016	104	117	221
8	15	2015	15	14	29	2015	111	105	216
9	15	2014	14	8	22	2014	122	113	235
4	13	2013	10	13	23	2013	91	107	198
9	19	2012	17	5	22	2012	112	108	220
8	19	2011	8	13	21	2011	99	103	202
7	15	2010	10	10	20	2010	97	94	191
10	22	2009	9	9	18	2009	97	101	198
12	19	2008	5	8	13	2008	97	123	220
7	17	2007	5	10	15	2007	102	88	190
89	185	0 - 10 J.	121	115	236	0 - 10 J.	1148	1178	2326
10	20	2006	9	10	19	2006	112	77	189
8	16	2005	10	19	29	2005	98	87	185
9	14	2004	10	13	23	2004	91	63	154
2	7	2003	14	8	22	2003	88	82	170
8	18	2002	11	8	19	2002	90	83	173
6	13	2001	12	10	22	2001	81	66	147
8	20	2000	12	11	23	2000	96	70	166
6	18	1999	13	27	40	1999	108	89	197
10	17	1998	12	26	38	1998	85	113	198
8	17	1997	15	39	54	1997	78	124	202
11	17	1996	22	37	59	1996	89	122	211
5	10	1995	19	30	49	1995	96	131	227
3	7	1994	21	24	45	1994	103	121	224
3	12	1993	15	23	38	1993	88	105	193
4	11	1992	15	14	29	1992	133	110	243
11	23	1991	19	19	38	1991	120	109	229
14	22	1990	35	21	56	1990	144	143	287
12	20	1989	24	27	51	1989	161	153	314
10	22	1988	39	31	70	1988	150	156	306
10	21	1987	36	23	59	1987	159	158	317
11	18	1986	26	24	50	1986	154	123	277
13	27	1985	26	21	47	1985	174	159	333
11	19	1984	28	14	42	1984	150	126	276
12	27	1983	31	21	52	1983	169	122	291
8	21	1982	27	19	46	1982	138	145	283
7	19	1981	23	14	37	1981	116	129	245
10	26	1980	25	21	46	1980	145	100	245
17	31	1979	19	15	34	1979	137	108	245
10	20	1978	14	16	30	1978	127	125	252
11	23	1977	12	10	22	1977	125	100	225
18	23	1976	19	8	27	1976	102	91	193
8	22	1975	24	15	39	1975	116	88	204
15	25	1974	25	16	41	1974	94	91	185
12	30	1973	16	21	37	1973	107	104	211
14	30	1972	13	11	24	1972	106	103	209
12	23	1971	17	16	33	1971	110	91	201
8	17	1970	18	17	35	1970	128	85	213
13	24	1969	24	14	38	1969	108	99	207
11	29	1968	18	17	35	1968	116	94	210
18	27	1967	19	12	31	1967	100	117	217
18	34	1966	30	26	56	1966	115	100	215
14	39	1965	22	15	37	1965	107	100	207
11	34	1964	23	18	41	1964	124	98	222
8	25	1963	27	16	43	1963	132	109	241

14	33	1962	23	19	42	1962	97	97	194
14	27	1961	16	13	29	1961	125	118	243
15	30	1960	18	22	40	1960	113	84	197
9	24	1959	22	14	36	1959	87	98	185
9	15	1958	21	16	37	1958	85	98	183
15	29	1957	18	9	27	1957	72	74	146
7	15	1956	7	13	20	1956	87	77	164
8	26	1955	18	20	38	1955	74	79	153
13	27	1954	15	13	28	1954	83	87	170
12	25	1953	18	17	35	1953	65	81	146
535	1132	98875	1022	923	1945	98875	5669	5353	11022
11	23	1952	11	17	28	1952	83	68	151
9	16	1951	13	15	28	1951	81	78	159
3	13	1950	9	12	21	1950	64	77	141
14	19	1949	5	9	14	1949	64	69	133
7	16	1948	12	9	21	1948	58	63	121
4	14	1947	12	8	20	1947	50	62	112
88	194	61 - 70 J.	120	133	253	61 - 70 J.	709	741	1450
3	8	1946	9	10	19	1946	43	36	79
3	7	1945	10	7	17	1945	39	58	97
5	15	1944	11	13	24	1944	68	71	139
9	15	1943	12	9	21	1943	51	69	120
3	10	1942	5	8	13	1942	56	63	119
7	19	1941	7	5	12	1941	65	83	148
9	18	1940	3	7	10	1940	76	75	151
5	8	1939	8	6	14	1939	50	72	122
8	12	1938	5	7	12	1938	50	71	121
7	10	1937	7	3	10	1937	39	64	103
3	5	1936	2	4	6	1936	40	65	105
3	8	1935	5	4	9	1935	34	59	93
2	7	1934	3	3	6	1934	20	57	77
2	3	1933	0	4	4	1933	22	45	67
2	3	1932	3	4	7	1932	14	35	49
2	2	1931	2	2	4	1931	23	33	56
0	2	1930	1	2	3	1930	13	34	47
1	2	1929	3	3	6	1929	7	33	40
1	1	1928	0	0	0	1928	12	26	38
1	1	1927	0	0	0	1927	10	37	47
0	0	1926	2	3	5	1926	4	32	36
0	0	1925	1	1	2	1925	7	17	24
0	0	1924	0	1	1	1924	10	17	27
2	2	1923	2	0	2	1923	0	17	17
	0	1922			0	1922	2	8	10
	0	1921			0	1921	3	6	9
	0	1920			0	1920	1	8	9
	0	1919			0	1919	0	1	1
	0	1918			0	1918	0	1	1
	0	1917			0	1917	0	2	2
	0	1916			0	1916	0	1	1
	0	1915			0	1915	1	2	3
	0	1914			0	1914			0
	0	1913			0	1913			0
	0	1912			0	1912			0
78	158	71 J. u älter	101	106	207	71 J. u älter	760	1198	1958
779	1633		1349	1264	2613		8366	8455	16821
779	1633		1349	1264	2613		8366	8455	16821

Altersstruktur Rauschwalde				Altersstruktur Biesnitz (Dezemb.)				Altersstruktur Si...	
Geburts- jahr	Hauptwohnsitz		ges.	Geburts- jahr	Hauptwohnsitz		ges.	Geburts- jahr	Haupt
	männl.	weibl.			männl.	weibl.			
2017	17	16	33	2017	13	13	26	2017	43
2016	18	14	32	2016	22	19	41	2016	42
2015	8	23	31	2015	10	15	25	2015	53
2014	19	16	35	2014	14	20	34	2014	50
2013	13	13	26	2013	19	24	43	2013	41
2012	24	16	40	2012	20	17	37	2012	40
2011	22	14	36	2011	19	24	43	2011	32
2010	19	21	40	2010	25	19	44	2010	38
2009	18	17	35	2009	17	21	38	2009	53
2008	19	13	32	2008	17	18	35	2008	46
2007	20	16	36	2007	22	22	44	2007	28
0 - 10 J.	197	179	376	0 - 10 J.	198	212	410	0 - 10 J.	466
2006	23	17	40	2006	23	15	38	2006	36
2005	18	23	41	2005	19	16	35	2005	35
2004	22	19	41	2004	19	20	39	2004	38
2003	24	22	46	2003	22	23	45	2003	34
2002	18	13	31	2002	20	20	40	2002	26
2001	22	21	43	2001	18	28	46	2001	29
2000	19	18	37	2000	25	18	43	2000	46
1999	14	15	29	1999	14	13	27	1999	41
1998	20	18	38	1998	13	16	29	1998	49
1997	9	15	24	1997	9	3	12	1997	38
1996	20	19	39	1996	9	14	23	1996	31
1995	15	16	31	1995	8	9	17	1995	39
1994	10	10	20	1994	6	5	11	1994	30
1993	10	7	17	1993	8	4	12	1993	40
1992	14	7	21	1992	6	4	10	1992	47
1991	15	12	27	1991	3	4	7	1991	62
1990	17	11	28	1990	8	18	26	1990	62
1989	17	16	33	1989	6	13	19	1989	66
1988	22	23	45	1988	7	15	22	1988	75
1987	27	23	50	1987	16	11	27	1987	72
1986	26	29	55	1986	12	15	27	1986	64
1985	27	23	50	1985	13	21	34	1985	59
1984	27	25	52	1984	13	19	32	1984	55
1983	27	16	43	1983	21	20	41	1983	53
1982	18	25	43	1982	12	28	40	1982	69
1981	31	26	57	1981	15	16	31	1981	58
1980	26	32	58	1980	26	22	48	1980	55
1979	15	26	41	1979	14	22	36	1979	57
1978	35	26	61	1978	27	24	51	1978	64
1977	21	20	41	1977	27	22	49	1977	59
1976	16	19	35	1976	17	16	33	1976	47
1975	23	24	47	1975	18	24	42	1975	43
1974	25	26	51	1974	28	27	55	1974	42
1973	28	26	54	1973	21	24	45	1973	37
1972	26	33	59	1972	18	26	44	1972	59
1971	49	34	83	1971	35	32	67	1971	55
1970	38	34	72	1970	34	24	58	1970	65
1969	35	33	68	1969	37	31	68	1969	46
1968	43	32	75	1968	39	34	73	1968	54
1967	42	41	83	1967	39	33	72	1967	65
1966	25	43	68	1966	42	39	81	1966	66
1965	30	37	67	1965	37	34	71	1965	67
1964	45	57	102	1964	45	34	79	1964	71
1963	47	33	80	1963	45	46	91	1963	68

1962	49	56	105	1962	44	41	85	1962	71
1961	58	46	104	1961	42	53	95	1961	71
1960	41	41	82	1960	26	40	66	1960	77
1959	40	32	72	1959	31	30	61	1959	63
1958	39	43	82	1958	28	34	62	1958	52
1957	39	40	79	1957	33	31	64	1957	34
1956	37	38	75	1956	33	44	77	1956	71
1955	39	40	79	1955	54	28	82	1955	51
1954	31	46	77	1954	29	36	65	1954	58
1953	35	46	81	1953	40	37	77	1953	51
98875	1402	1392	2794	98875	1171	1202	2373	98875	2730
1952	45	39	84	1952	36	32	68	1952	38
1951	50	61	111	1951	27	29	56	1951	48
1950	49	62	111	1950	17	34	51	1950	39
1949	47	56	103	1949	26	26	52	1949	34
1948	28	42	70	1948	14	14	28	1948	44
1947	44	55	99	1947	18	24	42	1947	43
61 - 70 J.	405	485	890	61 - 70 J.	294	304	598	61 - 70 J.	477
1946	23	34	57	1946	14	15	29	1946	28
1945	31	40	71	1945	13	14	27	1945	33
1944	52	73	125	1944	32	29	61	1944	50
1943	44	76	120	1943	26	42	68	1943	58
1942	58	79	137	1942	22	23	45	1942	50
1941	86	91	177	1941	34	46	80	1941	78
1940	56	90	146	1940	32	37	69	1940	66
1939	54	90	144	1939	34	29	63	1939	54
1938	55	71	126	1938	30	27	57	1938	56
1937	34	88	122	1937	28	24	52	1937	55
1936	48	63	111	1936	16	14	30	1936	43
1935	61	72	133	1935	14	12	26	1935	55
1934	38	55	93	1934	12	22	34	1934	40
1933	23	34	57	1933	13	7	20	1933	26
1932	29	50	79	1932	8	7	15	1932	17
1931	19	38	57	1931	8	2	10	1931	20
1930	16	30	46	1930	8	10	18	1930	28
1929	12	29	41	1929	4	12	16	1929	19
1928	16	23	39	1928	1	2	3	1928	12
1927	6	26	32	1927	4	1	5	1927	9
1926	6	23	29	1926	1	1	2	1926	7
1925	5	19	24	1925	0	1	1	1925	9
1924	4	9	13	1924	1	1	2	1924	3
1923	2	11	13	1923	0	3	3	1923	3
1922	4	10	14	1922	2	1	3	1922	5
1921	0	11	11	1921	1	0	1	1921	2
1920	0	9	9	1920	0	0	0	1920	0
1919	0	4	4	1919	0	1	1	1919	0
1918	1	2	3	1918			0	1918	0
1917	1	1	2	1917			0	1917	0
1916	0	0	0	1916			0	1916	0
1915	0	1	1	1915			0	1915	0
1914			0	1914			0	1914	0
1913			0	1913			0	1913	
1912			0	1912			0	1912	
71 J. u älter	784	1252	2036	71 J. u älter	358	383	741	71 J. u älter	826
	2733	3219	5952		1948	2030	3978		4411
	2733	3219	5952		1948	2030	3978		4411

Ort	Wohnsitz	Altersstruktur Weinhübel				Altersstruktur Hagenwerder			
		Geburts- jahr	Hauptwohnsitz		Gesamt	Geburts- jahr	Hauptwohnsitz		Gesamt
			männl.	weibl.			männl.	weibl.	
weibl.	ges.								
46	89	2017	5	17	22	2017	0	4	4
58	100	2016	19	13	32	2016	2	3	5
40	93	2015	23	15	38	2015	1	2	3
44	94	2014	15	19	34	2014	6	3	9
44	85	2013	16	11	27	2013	3	1	4
37	77	2012	21	8	29	2012	2	5	7
40	72	2011	17	21	38	2011	6	1	7
33	71	2010	15	14	29	2010	6	5	11
36	89	2009	23	19	42	2009	3	4	7
34	80	2008	14	18	32	2008	4	2	6
37	65	2007	19	16	35	2007	2	3	5
449	915	0 - 10 J.	187	171	358	0 - 10 J.	35	33	68
28	64	2006	16	20	36	2006	4	2	6
38	73	2005	11	18	29	2005	6	2	8
45	83	2004	16	12	28	2004	0	2	2
37	71	2003	11	14	25	2003	2	1	3
41	67	2002	16	12	28	2002	5	1	6
38	67	2001	18	8	26	2001	3	3	6
37	83	2000	16	18	34	2000	4	2	6
50	91	1999	11	13	24	1999	1	3	4
54	103	1998	21	11	32	1998	2	5	7
50	88	1997	19	10	29	1997	3	3	6
58	89	1996	16	16	32	1996	2	0	2
40	79	1995	15	10	25	1995	0	2	2
41	71	1994	7	14	21	1994	2	0	2
33	73	1993	3	7	10	1993	0	1	1
42	89	1992	5	15	20	1992	1	2	3
44	106	1991	17	15	32	1991	1	2	3
60	122	1990	12	14	26	1990	3	3	6
74	140	1989	21	19	40	1989	3	3	6
62	137	1988	24	22	46	1988	7	5	12
66	138	1987	20	31	51	1987	8	3	11
59	123	1986	30	21	51	1986	2	2	4
58	117	1985	26	15	41	1985	4	6	10
50	105	1984	22	19	41	1984	3	6	9
51	104	1983	26	22	48	1983	5	4	9
54	123	1982	19	24	43	1982	8	4	12
44	102	1981	24	20	44	1981	6	1	7
49	104	1980	21	20	41	1980	7	7	14
41	98	1979	28	16	44	1979	7	2	9
52	116	1978	20	22	42	1978	2	3	5
48	107	1977	22	24	46	1977	3	1	4
51	98	1976	17	22	39	1976	2	3	5
43	86	1975	13	20	33	1975	5	3	8
56	98	1974	18	14	32	1974	3	5	8
42	79	1973	16	13	29	1973	6	2	8
39	98	1972	23	22	45	1972	5	5	10
42	97	1971	35	22	57	1971	4	5	9
44	109	1970	35	31	66	1970	5	7	12
64	110	1969	39	31	70	1969	9	4	13
65	119	1968	27	35	62	1968	5	8	13
69	134	1967	33	35	68	1967	9	7	16
78	144	1966	28	34	62	1966	10	10	20
63	130	1965	38	35	73	1965	8	12	20
78	149	1964	40	34	74	1964	10	6	16
69	137	1963	49	42	91	1963	8	11	19

66	137	1962	57	44	101	1962	13	15	28
59	130	1961	30	42	72	1961	6	9	15
60	137	1960	39	40	79	1960	6	4	10
63	126	1959	34	48	82	1959	10	5	15
45	97	1958	21	37	58	1958	9	7	16
52	86	1957	37	31	68	1957	5	4	9
57	128	1956	27	43	70	1956	9	7	16
58	109	1955	34	35	69	1955	6	7	13
58	116	1954	31	47	78	1954	7	13	20
53	104	1953	35	59	94	1953	5	5	10
2670	5400	98875	1235	1254	2489	98875	257	238	495
53	91	1952	43	35	78	1952	10	4	14
61	109	1951	43	54	97	1951	4	7	11
43	82	1950	36	51	87	1950	3	6	9
55	89	1949	39	38	77	1949	3	7	10
51	95	1948	19	32	51	1948	3	7	10
52	95	1947	32	46	78	1947	5	4	9
541	1018	61 - 70 J.	339	440	779	61 - 70 J.	55	67	122
33	61	1946	18	24	42	1946	2	6	8
38	71	1945	39	60	99	1945	6	4	10
78	128	1944	39	73	112	1944	9	9	18
77	135	1943	44	49	93	1943	7	10	17
80	130	1942	59	89	148	1942	4	6	10
103	181	1941	53	94	147	1941	4	7	11
88	154	1940	61	123	184	1940	10	7	17
90	144	1939	84	86	170	1939	4	5	9
66	122	1938	66	79	145	1938	4	2	6
67	122	1937	47	74	121	1937	4	3	7
74	117	1936	41	70	111	1936	5	5	10
45	100	1935	54	52	106	1935	3	4	7
58	98	1934	34	38	72	1934	2	4	6
45	71	1933	22	34	56	1933	0	4	4
33	50	1932	8	28	36	1932	5	3	8
36	56	1931	22	26	48	1931	2	2	4
32	60	1930	10	27	37	1930	0	1	1
34	53	1929	9	13	22	1929	0	1	1
30	42	1928	6	15	21	1928	0	3	3
21	30	1927	1	12	13	1927	0	1	1
23	30	1926	1	3	4	1926	0	1	1
14	23	1925	0	5	5	1925	1	1	2
15	18	1924	1	5	6	1924	1	1	2
9	12	1923	1	3	4	1923	0	0	0
9	14	1922	1	5	6	1922	0	0	0
6	8	1921	1	4	5	1921	0	1	1
4	4	1920	1	5	6	1920			0
3	3	1919	0	1	1	1919			0
0	0	1918	0	0	0	1918			0
0	0	1917	0	0	0	1917			0
0	0	1916	0	0	0	1916			0
0	0	1915	0	1	1	1915			0
1	1	1914			0	1914			0
	0	1913			0	1913			0
	0	1912			0	1912			0
1212	2038	71 J. u älter	723	1098	1821	71 J. u älter	73	91	164
4794	9205		2411	2843	5254		405	404	809
4794	9205		2411	2843	5254		405	404	809

Altersstruktur Tauchritz				Altersstruktur Schlauroth				Altersstruktur Kl	
Geburts- jahr	Hauptwohnsitz		ges.	Geburts- jahr	Hauptwohnsitz		ges.	Geburts- jahr	Haupt
	männl.	weibl.			männl.	weibl.			
2017	0	1	1	2017	2	1	3	2017	1
2016	1	0	1	2016	0	0	0	2016	2
2015	0	2	2	2015	2	0	2	2015	0
2014	1	0	1	2014	2	2	4	2014	0
2013	0	2	2	2013	5	2	7	2013	0
2012	1	3	4	2012	2	3	5	2012	0
2011	0	0	0	2011	2	2	4	2011	2
2010	1	3	4	2010	1	1	2	2010	1
2009	2	1	3	2009	2	1	3	2009	0
2008	2	2	4	2008	0	1	1	2008	0
2007	3	0	3	2007	2	2	4	2007	1
0 - 10 J.	11	14	25	0 - 10 J.	20	15	35	0 - 10 J.	7
2006	2	0	2	2006	0	3	3	2006	0
2005	1	2	3	2005	2	4	6	2005	1
2004	2	2	4	2004	1	5	6	2004	1
2003	1	1	2	2003	0	0	0	2003	1
2002	0	1	1	2002	2	3	5	2002	0
2001	0	0	0	2001	0	3	3	2001	1
2000	0	2	2	2000	3	2	5	2000	0
1999	0	1	1	1999	3	3	6	1999	1
1998	2	1	3	1998	0	2	2	1998	1
1997	0	2	2	1997	1	0	1	1997	0
1996	0	0	0	1996	0	0	0	1996	0
1995	0	0	0	1995	0	2	2	1995	0
1994	0	0	0	1994	0	0	0	1994	0
1993	0	0	0	1993	0	0	0	1993	0
1992	0	0	0	1992	0	1	1	1992	0
1991	0	1	1	1991	0	1	1	1991	0
1990	1	0	1	1990	3	1	4	1990	0
1989	1	1	2	1989	4	0	4	1989	1
1988	0	2	2	1988	0	2	2	1988	1
1987	1	0	1	1987	2	1	3	1987	1
1986	1	1	2	1986	1	4	5	1986	1
1985	1	1	2	1985	1	4	5	1985	0
1984	2	1	3	1984	4	1	5	1984	0
1983	0	3	3	1983	2	2	4	1983	0
1982	1	1	2	1982	2	2	4	1982	1
1981	1	0	1	1981	1	0	1	1981	0
1980	1	3	4	1980	1	2	3	1980	4
1979	3	0	3	1979	4	7	11	1979	0
1978	1	2	3	1978	2	0	2	1978	0
1977	2	1	3	1977	3	4	7	1977	1
1976	1	0	1	1976	2	0	2	1976	1
1975	0	1	1	1975	5	2	7	1975	0
1974	2	1	3	1974	2	1	3	1974	1
1973	0	1	1	1973	0	2	2	1973	0
1972	1	3	4	1972	1	2	3	1972	2
1971	3	0	3	1971	4	0	4	1971	4
1970	2	0	2	1970	4	4	8	1970	2
1969	1	1	2	1969	5	2	7	1969	1
1968	2	1	3	1968	3	2	5	1968	0
1967	1	2	3	1967	5	7	12	1967	0
1966	2	2	4	1966	6	4	10	1966	1
1965	1	1	2	1965	4	5	9	1965	0
1964	0	1	1	1964	7	2	9	1964	2
1963	0	1	1	1963	2	5	7	1963	0

1962	3	2	5	1962	4	4	8	1962	3
1961	1	0	1	1961	3	3	6	1961	2
1960	3	2	5	1960	4	3	7	1960	3
1959	1	3	4	1959	1	5	6	1959	2
1958	3	0	3	1958	1	2	3	1958	1
1957	3	2	5	1957	2	0	2	1957	2
1956	3	2	5	1956	2	3	5	1956	0
1955	1	3	4	1955	2	1	3	1955	1
1954	1	1	2	1954	5	5	10	1954	1
1953	3	3	6	1953	2	1	3	1953	0
98875	56	57	113	98875	115	112	227	98875	42
1952	1	1	2	1952	3	1	4	1952	1
1951	5	2	7	1951	6	2	8	1951	1
1950	1	1	2	1950	2	5	7	1950	0
1949	1	0	1	1949	2	3	5	1949	2
1948	1	1	2	1948	2	0	2	1948	1
1947	0	1	1	1947	0	2	2	1947	0
61 - 70 J.	17	15	32	61 - 70 J.	26	23	49	61 - 70 J.	7
1946	1	0	1	1946	0	4	4	1946	1
1945	1	1	2	1945	0	4	4	1945	0
1944	0	1	1	1944	5	2	7	1944	2
1943	1	1	2	1943	3	3	6	1943	0
1942	1	1	2	1942	2	3	5	1942	1
1941	2	1	3	1941	1	4	5	1941	0
1940	2	3	5	1940	3	1	4	1940	0
1939	1	1	2	1939	2	2	4	1939	1
1938	0	0	0	1938	1	3	4	1938	0
1937	0	2	2	1937	1	2	3	1937	1
1936	1	1	2	1936	1	3	4	1936	0
1935	2	0	2	1935	2	1	3	1935	1
1934	2	1	3	1934	1	0	1	1934	0
1933	0	0	0	1933	0	1	1	1933	0
1932	0	0	0	1932	1	1	2	1932	3
1931	0	3	3	1931	1	0	1	1931	0
1930	2	0	2	1930	0	0	0	1930	0
1929	0	0	0	1929	2	1	3	1929	1
1928	0	0	0	1928	0	0	0	1928	
1927	1	1	2	1927	0	0	0	1927	
1926			0	1926	0	2	2	1926	
1925			0	1925			0	1925	
1924			0	1924			0	1924	
1923			0	1923			0	1923	
1922			0	1922			0	1922	
1921			0	1921			0	1921	
1920			0	1920			0	1920	
1919			0	1919			0	1919	
1918			0	1918			0	1918	
1917			0	1917			0	1917	
1916			0	1916			0	1916	
1915			0	1915			0	1915	
1914			0	1914			0	1914	
1913			0	1913			0	1913	
1912			0	1912			0	1912	
71 J. u älter	17	17	34	71 J. u älter	26	37	63	71 J. u älter	11
	99	99	198		179	189	368		68
	99	99	198		179	189	368		68

ein Neundorf		Altersstruktur Kunnerwitz				Altersstruktur Ludwigsdorf			
wohnsitz		Geburts-	Hauptwohnsitz		Geburts-	Hauptwohnsitz			
weibl.	ges.	jahr	männl.	weibl.	ges.	jahr	männl.	weibl.	ges.
0	1	2017	1	3	4	2017	5	3	8
1	3	2016	2	1	3	2016	3	2	5
0	0	2015	3	0	3	2015	4	4	8
0	0	2014	4	2	6	2014	3	2	5
0	0	2013	2	2	4	2013	8	3	11
1	1	2012	2	1	3	2012	5	0	5
1	3	2011	3	2	5	2011	1	7	8
0	1	2010	2	3	5	2010	8	6	14
2	2	2009	1	1	2	2009	4	0	4
1	1	2008	4	4	8	2008	4	6	10
0	1	2007	2	3	5	2007	4	8	12
6	13	0 - 10 J.	26	22	48	0 - 10 J.	49	41	90
1	1	2006	1	3	4	2006	8	1	9
1	2	2005	1	2	3	2005	4	1	5
0	1	2004	1	1	2	2004	5	5	10
2	3	2003	1	2	3	2003	3	3	6
2	2	2002	1	4	5	2002	5	6	11
0	1	2001	2	2	4	2001	5	7	12
0	0	2000	1	2	3	2000	6	4	10
1	2	1999	1	0	1	1999	7	3	10
0	1	1998	2	2	4	1998	1	4	5
0	0	1997	0	1	1	1997	6	2	8
0	0	1996	0	2	2	1996	4	3	7
0	0	1995	0	1	1	1995	3	2	5
0	0	1994	1	0	1	1994	6	0	6
0	0	1993	1	0	1	1993	0	1	1
0	0	1992	0	1	1	1992	3	1	4
0	0	1991	0	1	1	1991	2	2	4
1	1	1990	2	2	4	1990	7	2	9
0	1	1989	0	0	0	1989	3	1	4
0	1	1988	2	2	4	1988	4	6	10
1	2	1987	3	0	3	1987	6	2	8
2	3	1986	2	3	5	1986	5	5	10
0	0	1985	2	2	4	1985	6	6	12
0	0	1984	2	3	5	1984	10	4	14
1	1	1983	2	6	8	1983	6	1	7
1	2	1982	4	3	7	1982	5	2	7
1	1	1981	0	4	4	1981	6	3	9
0	4	1980	2	2	4	1980	10	3	13
1	1	1979	5	1	6	1979	3	7	10
1	1	1978	2	4	6	1978	2	5	7
2	3	1977	7	0	7	1977	6	6	12
2	3	1976	2	5	7	1976	6	5	11
0	0	1975	1	2	3	1975	6	3	9
1	2	1974	3	3	6	1974	4	8	12
1	1	1973	2	1	3	1973	7	8	15
3	5	1972	4	0	4	1972	5	5	10
1	5	1971	3	4	7	1971	8	9	17
1	3	1970	2	3	5	1970	5	5	10
0	1	1969	2	3	5	1969	8	5	13
0	0	1968	2	1	3	1968	10	4	14
0	0	1967	6	6	12	1967	6	2	8
1	2	1966	3	7	10	1966	2	8	10
0	0	1965	0	3	3	1965	9	7	16
2	4	1964	4	3	7	1964	9	9	18
2	2	1963	3	2	5	1963	7	7	14

1	4	1962	6	6	12	1962	4	10	14
2	4	1961	4	5	9	1961	12	5	17
1	4	1960	9	6	15	1960	8	6	14
2	4	1959	4	5	9	1959	3	11	14
1	2	1958	7	5	12	1958	8	4	12
1	3	1957	3	4	7	1957	7	6	13
0	0	1956	4	4	8	1956	5	6	11
2	3	1955	6	6	12	1955	5	4	9
1	2	1954	2	9	11	1954	5	9	14
1	1	1953	4	9	13	1953	6	6	12
40	82	98875	130	150	280	98875	282	240	522
2	3	1952	6	6	12	1952	2	4	6
0	1	1951	10	6	16	1951	3	2	5
1	1	1950	8	2	10	1950	9	2	11
0	2	1949	6	8	14	1949	5	8	13
1	2	1948	3	1	4	1948	2	4	6
0	0	1947	4	2	6	1947	3	5	8
8	15	61 - 70 J.	53	53	106	61 - 70 J.	45	50	95
1	2	1946	5	3	8	1946	1	5	6
2	2	1945	3	4	7	1945	5	3	8
0	2	1944	4	3	7	1944	3	3	6
0	0	1943	2	8	10	1943	6	4	10
1	2	1942	6	1	7	1942	8	11	19
0	0	1941	5	5	10	1941	5	6	11
1	1	1940	5	3	8	1940	5	8	13
1	2	1939	4	6	10	1939	5	5	10
2	2	1938	2	1	3	1938	4	4	8
1	2	1937	4	4	8	1937	3	3	6
1	1	1936	5	1	6	1936	2	5	7
1	2	1935	0	3	3	1935	1	1	2
0	0	1934	1	3	4	1934	2	1	3
1	1	1933	4	0	4	1933	3	3	6
0	3	1932	1	0	1	1932	1	3	4
0	0	1931	1	2	3	1931	1	0	1
0	0	1930	1	1	2	1930	0	2	2
0	1	1929	0	0	0	1929	0	2	2
	0	1928	3	2	5	1928	0	1	1
	0	1927	0	1	1	1927	0	0	0
	0	1926	0	0	0	1926	0	0	0
	0	1925	0	0	0	1925	1	1	2
	0	1924	0	1	1	1924	0	3	3
	0	1923	0	0	0	1923	0	1	1
	0	1922	0	0	0	1922	0	0	0
	0	1921	0	1	1	1921	0	1	1
	0	1920	0	0	0	1920			0
	0	1919	0	1	1	1919			0
	0	1918			0	1918			0
	0	1917			0	1917			0
	0	1916			0	1916			0
	0	1915			0	1915			0
	0	1914			0	1914			0
	0	1913			0	1913			0
	0	1912			0	1912			0
12	23	71 J. u älter	56	54	110	71 J. u älter	56	76	132
66	134		253	259	512		431	392	823
66	134		253	259	512		431	392	823

Altersstruktur Ober-Neundorf				Altersstruktur Görlitz gesamt			
Geburts- jahr	Hauptwohnsitz		ges.	Geburts- jahr	Hauptwohnsitz		ges.
	männl.	weibl.			männl.	weibl.	
2017	1	1	2	2017	244	261	505
2016	2	0	2	2016	266	268	534
2015	1	1	2	2015	263	252	515
2014	0	3	3	2014	279	267	546
2013	2	0	2	2013	239	252	491
2012	1	1	2	2012	276	241	517
2011	0	0	0	2011	252	256	508
2010	3	1	4	2010	258	244	502
2009	1	1	2	2009	272	249	521
2008	0	2	2	2008	242	262	504
2007	2	1	3	2007	249	235	484
0 - 10 J.	13	11	24	0 - 10 J.	2840	2787	5627
2006	2	0	2	2006	290	204	494
2005	3	1	4	2005	238	253	491
2004	0	3	3	2004	231	211	442
2003	1	0	1	2003	229	219	448
2002	4	2	6	2002	229	220	449
2001	0	2	2	2001	221	224	445
2000	2	2	4	2000	270	221	491
1999	0	0	0	1999	237	245	482
1998	1	0	1	1998	243	281	524
1997	1	0	1	1997	209	280	489
1996	0	0	0	1996	217	312	529
1995	0	0	0	1995	215	264	479
1994	0	0	0	1994	208	237	445
1993	0	1	1	1993	195	201	396
1992	0	0	0	1992	242	219	461
1991	0	0	0	1991	261	237	498
1990	1	0	1	1990	331	314	645
1989	0	1	1	1989	343	348	691
1988	0	3	3	1988	374	372	746
1987	5	3	8	1987	405	376	781
1986	2	0	2	1986	378	338	716
1985	1	0	1	1985	391	361	752
1984	1	2	3	1984	368	317	685
1983	1	1	2	1983	393	310	703
1982	2	0	2	1982	356	351	707
1981	4	0	4	1981	345	301	646
1980	1	0	1	1980	379	308	687
1979	1	5	6	1979	353	306	659
1978	0	2	2	1978	345	327	672
1977	3	2	5	1977	344	279	623
1976	0	0	0	1976	271	260	531
1975	0	2	2	1975	288	256	544
1974	1	1	2	1974	285	286	571
1973	2	0	2	1973	289	279	568
1972	2	1	3	1972	305	300	605
1971	2	0	2	1971	374	295	669
1970	1	4	5	1970	384	300	684
1969	1	0	1	1969	371	328	699
1968	0	0	0	1968	378	352	730
1967	5	3	8	1967	378	391	769
1966	3	4	7	1966	406	423	829
1965	1	1	2	1965	404	384	788
1964	4	7	11	1964	462	412	874
1963	4	4	8	1963	477	423	900

1962	4	4	8	1962	449	440	889
1961	6	3	9	1961	469	449	918
1960	6	1	7	1960	435	403	838
1959	3	4	7	1959	406	419	825
1958	2	3	5	1958	349	399	748
1957	3	5	8	1957	348	376	724
1956	3	4	7	1956	369	405	774
1955	5	2	7	1955	387	381	768
1954	3	3	6	1954	369	455	824
1953	4	3	7	1953	381	437	818
98875	95	85	180	98875	16886	16402	33288
1952	1	3	4	1952	389	385	774
1951	4	3	7	1951	412	418	830
1950	0	1	1	1950	329	397	726
1949	2	1	3	1949	292	380	672
1948	1	3	4	1948	256	297	553
1947	4	2	6	1947	270	337	607
61 - 70 J.	27	25	52	61 - 70 J.	3454	3892	7346
1946	0	0	0	1946	190	199	389
1945	0	1	1	1945	232	289	521
1944	2	2	4	1944	370	467	837
1943	3	3	6	1943	332	456	788
1942	1	1	2	1942	345	433	778
1941	1	2	3	1941	430	561	991
1940	0	0	0	1940	415	559	974
1939	0	0	0	1939	369	482	851
1938	1	0	1	1938	342	411	753
1937	0	0	0	1937	274	423	697
1936	0	0	0	1936	246	375	621
1935	0	0	0	1935	284	317	601
1934	0	0	0	1934	195	314	509
1933	1	1	2	1933	143	220	363
1932	0	2	2	1932	113	211	324
1931	1	2	3	1931	122	192	314
1930	0	0	0	1930	105	167	272
1929	1	2	3	1929	83	168	251
1928	1	0	1	1928	63	140	203
1927			0	1927	35	121	156
1926			0	1926	27	102	129
1925			0	1925	31	72	103
1924			0	1924	23	62	85
1923			0	1923	13	50	63
1922			0	1922	14	42	56
1921			0	1921	7	35	42
1920			0	1920	4	27	31
1919			0	1919	0	15	15
1918			0	1918	1	3	4
1917			0	1917	1	3	4
1916			0	1916	0	1	1
1915			0	1915	1	4	5
1914			0	1914	0	1	1
1913			0	1913	0	1	1
1912			0	1912	0	0	0
71 J. u älter	12	16	28	71 J. u älter	4810	6923	11733
	138	129	267		27472	29213	56685
	138	129	267		27472	29213	56685

Altersstruktur Klingewalde				Altersstruktur Königshufen				Altersstruktur Ni	
Geburts- jahr	Hauptwohnsitz		ges.	Geburts- jahr	Hauptwohnsitz		ges.	Geburts- jahr	Haupt
	männl.	weibl.			männl.	weibl.			
2016	3	1	4	2016	17	13	30	2016	10
2015	5	2	7	2015	16	22	38	2015	6
2014	2	3	5	2014	19	20	39	2014	5
2013	1	3	4	2013	19	18	37	2013	6
2012	0	3	3	2012	17	21	38	2012	10
2011	5	4	9	2011	21	15	36	2011	12
2010	1	2	3	2010	22	22	44	2010	8
2009	1	3	4	2009	27	19	46	2009	10
2008	2	3	5	2008	21	13	34	2008	6
2007	4	1	5	2007	22	17	39	2007	10
2006	6	1	7	2006	36	15	51	2006	10
0 - 10 J.	30	26	56	0 - 10 J.	237	195	432	0 - 10 J.	93
2005	2	5	7	2005	16	26	42	2005	8
2004	1	0	1	2004	19	12	31	2004	6
2003	3	3	6	2003	19	17	36	2003	6
2002	5	4	9	2002	15	11	26	2002	10
2001	3	5	8	2001	17	27	44	2001	8
2000	5	8	13	2000	21	16	37	2000	11
1999	3	3	6	1999	10	11	21	1999	11
1998	5	1	6	1998	23	20	43	1998	9
1997	2	4	6	1997	22	18	40	1997	12
1996	1	1	2	1996	19	33	52	1996	8
1995	1	1	2	1995	11	15	26	1995	4
1994	1	1	2	1994	17	15	32	1994	5
1993	0	3	3	1993	19	12	31	1993	7
1992	0	2	2	1992	13	18	31	1992	7
1991	1	0	1	1991	10	11	21	1991	10
1990	1	2	3	1990	20	20	40	1990	8
1989	0	1	1	1989	27	20	47	1989	12
1988	0	0	0	1988	31	36	67	1988	10
1987	1	4	5	1987	32	31	63	1987	10
1986	5	2	7	1986	36	31	67	1986	5
1985	4	2	6	1985	31	30	61	1985	15
1984	3	2	5	1984	38	29	67	1984	7
1983	3	1	4	1983	29	24	53	1983	12
1982	3	4	7	1982	31	35	66	1982	10
1981	5	5	10	1981	41	29	70	1981	12
1980	4	4	8	1980	31	35	66	1980	17
1979	3	4	7	1979	41	31	72	1979	13
1978	5	3	8	1978	32	31	63	1978	13
1977	3	6	9	1977	38	21	59	1977	13
1976	2	3	5	1976	31	16	47	1976	5
1975	2	2	4	1975	19	20	39	1975	15
1974	2	5	7	1974	21	16	37	1974	6
1973	5	1	6	1973	24	20	44	1973	16
1972	7	5	12	1972	19	28	47	1972	18
1971	5	1	6	1971	28	28	56	1971	8
1970	3	5	8	1970	32	26	58	1970	10
1969	3	4	7	1969	39	23	62	1969	9
1968	3	10	13	1968	40	37	77	1968	16
1967	5	7	12	1967	33	32	65	1967	13
1966	4	9	13	1966	50	38	88	1966	16
1965	7	7	14	1965	45	49	94	1965	26
1964	5	6	11	1964	49	44	93	1964	22
1963	16	6	22	1963	50	62	112	1963	15
1962	4	10	14	1962	50	53	103	1962	19

1961	9	7	16	1961	71	72	143	1961	15
1960	5	6	11	1960	62	71	133	1960	13
1959	12	9	21	1959	80	81	161	1959	16
1958	5	6	11	1958	58	92	150	1958	7
1957	8	5	13	1957	68	96	164	1957	14
1956	5	12	17	1956	68	87	155	1956	9
1955	6	5	11	1955	64	84	148	1955	17
1954	5	6	11	1954	79	107	186	1954	12
1953	4	5	9	1953	93	97	190	1953	13
1952	3	3	6	1952	93	103	196	1952	12
15 - unter	197	214	411	98825	1906	1981	3887	98825	591
1951	10	2	12	1951	99	86	185	1951	5
1950	6	3	9	1950	78	95	173	1950	10
1949	1	1	2	1949	52	83	135	1949	4
1948	2	4	6	1948	60	61	121	1948	10
1947	3	4	7	1947	43	65	108	1947	10
1946	1	3	4	1946	38	24	62	1946	4
61 - 70 J.	41	36	77	61 - 70 J.	699	805	1504	61 - 70 J.	97
1945	3	1	4	1945	47	49	96	1945	4
1944	6	6	12	1944	79	100	179	1944	10
1943	1	3	4	1943	69	96	165	1943	7
1942	2	2	4	1942	69	64	133	1942	7
1941	5	5	10	1941	74	105	179	1941	11
1940	4	2	6	1940	85	106	191	1940	8
1939	1	4	5	1939	66	82	148	1939	3
1938	2	0	2	1938	70	74	144	1938	4
1937	2	1	3	1937	47	84	131	1937	4
1936	1	2	3	1936	39	64	103	1936	2
1935	1	0	1	1935	47	60	107	1935	5
1934	1	4	5	1934	38	69	107	1934	5
1933	1	2	3	1933	32	42	74	1933	1
1932	1	2	3	1932	24	46	70	1932	1
1931	0	0	0	1931	23	46	69	1931	1
1930	0	0	0	1930	27	32	59	1930	3
1929	0	1	1	1929	25	41	66	1929	1
1928	0	5	5	1928	13	35	48	1928	0
1927			0	1927	6	23	29	1927	0
1926			0	1926	9	18	27	1926	0
1925			0	1925	6	19	25	1925	0
1924			0	1924	5	10	15	1924	0
1923			0	1923	5	6	11	1923	0
1922			0	1922	1	12	13	1922	
1921			0	1921	1	7	8	1921	
1920			0	1920	2	1	3	1920	
1919			0	1919	0	6	6	1919	
1918			0	1918	0	0	0	1918	
1917			0	1917	0	0	0	1917	
1916			0	1916	0	0	0	1916	
1915			0	1915	0	0	0	1915	
1914			0	1914	0	1	1	1914	
1913			0	1913	0	1	1	1913	
1912			0	1912			0	1912	
1911			0	1911			0	1911	
71 J. u älter	31	40	71	71 J. u älter	909	1299	2208	71 J. u älter	77
	292	309	601		3491	3955	7446		834
	292	309	601		3491	3955	7446		834

koloavorstadt		Altersstruktur Historische Altstadt				Altersstruktur Innenstadt			
wohnsitz		Geburts-	Hauptwohnsitz			Geburts-	Hauptwohnsitz		
weibl.	ges.	jahr	männl.	weibl.	ges.	jahr	männl.	weibl.	ges.
9	19	2016	10	15	25	2016	102	115	217
4	10	2015	18	14	32	2015	113	106	219
12	17	2014	17	9	26	2014	114	110	224
3	9	2013	10	14	24	2013	89	97	186
9	19	2012	17	9	26	2012	111	103	214
8	20	2011	7	13	20	2011	101	106	207
6	14	2010	11	11	22	2010	104	93	197
11	21	2009	6	11	17	2009	99	100	199
12	18	2008	6	10	16	2008	100	124	224
8	18	2007	7	9	16	2007	106	95	201
10	20	2006	8	9	17	2006	108	80	188
92	185	0 - 10 J.	117	124	241	0 - 10 J.	1147	1129	2276
10	18	2005	8	17	25	2005	101	96	197
8	14	2004	8	11	19	2004	87	68	155
4	10	2003	15	8	23	2003	82	81	163
9	19	2002	10	7	17	2002	80	83	163
7	15	2001	14	9	23	2001	78	62	140
7	18	2000	13	6	19	2000	87	69	156
6	17	1999	10	11	21	1999	101	63	164
8	17	1998	11	19	30	1998	77	85	162
11	23	1997	9	33	42	1997	77	118	195
11	19	1996	17	39	56	1996	79	125	204
4	8	1995	22	38	60	1995	95	120	215
3	8	1994	24	23	47	1994	92	134	226
5	12	1993	15	35	50	1993	85	110	195
4	11	1992	15	20	35	1992	117	103	220
7	17	1991	19	23	42	1991	114	113	227
11	19	1990	41	23	64	1990	125	142	267
10	22	1989	26	26	52	1989	144	161	305
12	22	1988	39	30	69	1988	155	158	313
8	18	1987	44	20	64	1987	160	153	313
12	17	1986	32	24	56	1986	160	125	285
13	28	1985	30	20	50	1985	182	163	345
13	20	1984	31	16	47	1984	145	125	270
11	23	1983	33	24	57	1983	172	127	299
5	15	1982	28	22	50	1982	141	137	278
7	19	1981	21	19	40	1981	115	123	238
9	26	1980	23	18	41	1980	139	102	241
15	28	1979	19	15	34	1979	135	108	243
9	22	1978	14	20	34	1978	128	122	250
11	24	1977	15	8	23	1977	133	99	232
18	23	1976	18	9	27	1976	101	94	195
7	22	1975	20	15	35	1975	114	88	202
15	21	1974	22	17	39	1974	96	86	182
13	29	1973	18	20	38	1973	105	97	202
16	34	1972	15	8	23	1972	103	99	202
11	19	1971	17	17	34	1971	113	84	197
10	20	1970	23	18	41	1970	116	82	198
12	21	1969	23	11	34	1969	104	97	201
11	27	1968	17	18	35	1968	116	95	211
17	30	1967	18	14	32	1967	100	114	214
17	33	1966	28	28	56	1966	116	98	214
15	41	1965	25	17	42	1965	103	104	207
13	35	1964	23	18	41	1964	117	97	214
8	23	1963	31	17	48	1963	140	107	247
14	33	1962	22	18	40	1962	101	98	199

15	30	1961	14	11	25	1961	126	115	241
14	27	1960	18	23	41	1960	117	87	204
8	24	1959	21	16	37	1959	92	93	185
9	16	1958	20	14	34	1958	93	98	191
15	29	1957	16	9	25	1957	72	75	147
7	16	1956	7	12	19	1956	87	75	162
7	24	1955	18	20	38	1955	66	79	145
12	24	1954	14	11	25	1954	76	88	164
11	24	1953	17	17	34	1953	67	77	144
12	24	1952	8	15	23	1952	92	71	163
526	1117	98825	1038	934	1972	98825	5569	5245	10814
9	14	1951	13	15	28	1951	82	76	158
2	12	1950	10	10	20	1950	62	76	138
13	17	1949	6	9	15	1949	63	66	129
7	17	1948	14	6	20	1948	57	63	120
3	13	1947	11	8	19	1947	46	62	108
3	7	1946	9	10	19	1946	45	38	83
79	176	61 - 70 J.	120	121	241	61 - 70 J.	656	696	1352
3	7	1945	10	8	18	1945	41	55	96
6	16	1944	10	13	23	1944	69	73	142
9	16	1943	11	8	19	1943	51	70	121
4	11	1942	4	8	12	1942	57	63	120
7	18	1941	6	6	12	1941	70	83	153
9	17	1940	2	7	9	1940	77	79	156
5	8	1939	9	6	15	1939	54	71	125
8	12	1938	4	7	11	1938	50	73	123
7	11	1937	7	4	11	1937	42	65	107
3	5	1936	2	3	5	1936	43	66	109
3	8	1935	5	4	9	1935	38	60	98
2	7	1934	3	2	5	1934	29	58	87
2	3	1933	1	4	5	1933	25	43	68
2	3	1932	4	4	8	1932	19	39	58
4	5	1931	2	2	4	1931	24	40	64
0	3	1930	1	2	3	1930	14	40	54
1	2	1929	2	4	6	1929	9	43	52
1	1	1928	0	0	0	1928	12	35	47
1	1	1927	0	0	0	1927	13	41	54
0	0	1926	2	5	7	1926	3	30	33
0	0	1925	2	1	3	1925	10	21	31
0	0	1924	0	1	1	1924	10	22	32
2	2	1923	2	0	2	1923	0	18	18
	0	1922			0	1922	1	16	17
	0	1921			0	1921	3	8	11
	0	1920			0	1920	0	8	8
	0	1919			0	1919	0	3	3
	0	1918			0	1918	0	1	1
	0	1917			0	1917	0	2	2
	0	1916			0	1916	0	1	1
	0	1915			0	1915	1	2	3
	0	1914			0	1914			0
	0	1913			0	1913			0
	0	1912			0	1912			0
	0	1911			0	1911			0
79	156	71 J. u älter	89	99	188	71 J. u älter	765	1229	1994
765	1599		1348	1258	2606		8186	8312	16498
765	1599		1348	1258	2606		8186	8312	16498

Altersstruktur Rauschwalde				Altersstruktur Biesnitz (Dembe				Altersstruktur Si	
Geburts- jahr	Hauptwohnsitz		ges.	Geburts- jahr	Hauptwohnsitz		ges.	Geburts- jahr	Haupt
	männl.	weibl.			männl.	weibl.			
2016	17	12	29	2016	18	16	34	2016	38
2015	7	23	30	2015	7	13	20	2015	55
2014	20	15	35	2014	13	18	31	2014	50
2013	13	14	27	2013	17	23	40	2013	49
2012	25	15	40	2012	18	14	32	2012	43
2011	23	15	38	2011	18	19	37	2011	34
2010	17	20	37	2010	22	19	41	2010	40
2009	19	19	38	2009	18	20	38	2009	54
2008	20	13	33	2008	16	18	34	2008	43
2007	20	15	35	2007	22	21	43	2007	30
2006	24	13	37	2006	22	15	37	2006	31
0 - 10 J.	205	174	379	0 - 10 J.	191	196	387	0 - 10 J.	467
2005	16	23	39	2005	19	16	35	2005	32
2004	21	18	39	2004	19	20	39	2004	39
2003	23	21	44	2003	21	25	46	2003	37
2002	18	14	32	2002	20	20	40	2002	28
2001	22	20	42	2001	15	28	43	2001	26
2000	17	17	34	2000	26	19	45	2000	46
1999	15	16	31	1999	14	16	30	1999	39
1998	19	16	35	1998	16	22	38	1998	46
1997	13	16	29	1997	12	7	19	1997	27
1996	22	20	42	1996	12	14	26	1996	33
1995	12	17	29	1995	11	7	18	1995	37
1994	10	7	17	1994	6	5	11	1994	31
1993	12	12	24	1993	9	4	13	1993	36
1992	15	6	21	1992	6	6	12	1992	42
1991	13	12	25	1991	2	6	8	1991	62
1990	16	10	26	1990	9	13	22	1990	61
1989	18	15	33	1989	8	9	17	1989	69
1988	24	23	47	1988	7	15	22	1988	69
1987	23	24	47	1987	13	11	24	1987	65
1986	26	29	55	1986	9	9	18	1986	68
1985	29	20	49	1985	12	17	29	1985	64
1984	25	20	45	1984	11	18	29	1984	50
1983	28	17	45	1983	21	21	42	1983	50
1982	19	25	44	1982	11	27	38	1982	71
1981	29	27	56	1981	14	16	30	1981	64
1980	24	34	58	1980	24	21	45	1980	55
1979	16	29	45	1979	14	20	34	1979	57
1978	33	26	59	1978	26	26	52	1978	61
1977	22	17	39	1977	24	22	46	1977	57
1976	15	19	34	1976	13	18	31	1976	45
1975	23	25	48	1975	18	22	40	1975	37
1974	23	23	46	1974	27	27	54	1974	41
1973	28	25	53	1973	21	24	45	1973	37
1972	28	31	59	1972	15	26	41	1972	58
1971	48	32	80	1971	34	35	69	1971	58
1970	37	29	66	1970	31	25	56	1970	63
1969	35	36	71	1969	38	31	69	1969	42
1968	42	31	73	1968	37	33	70	1968	57
1967	41	40	81	1967	41	36	77	1967	61
1966	28	43	71	1966	41	39	80	1966	70
1965	31	36	67	1965	33	33	66	1965	68
1964	41	56	97	1964	45	33	78	1964	74
1963	47	35	82	1963	43	46	89	1963	66
1962	48	55	103	1962	45	39	84	1962	67

1961	57	46	103	1961	43	55	98	1961	70
1960	40	41	81	1960	28	40	68	1960	77
1959	42	33	75	1959	32	31	63	1959	61
1958	37	43	80	1958	27	33	60	1958	50
1957	37	37	74	1957	34	30	64	1957	36
1956	38	36	74	1956	35	44	79	1956	70
1955	38	41	79	1955	52	28	80	1955	52
1954	33	45	78	1954	29	35	64	1954	59
1953	36	47	83	1953	38	37	75	1953	49
1952	44	40	84	1952	37	28	65	1952	39
98825	1419	1400	2819	98825	1169	1207	2376	98825	2693
1951	49	59	108	1951	27	29	56	1951	49
1950	50	61	111	1950	17	35	52	1950	40
1949	48	58	106	1949	26	25	51	1949	36
1948	30	40	70	1948	16	14	30	1948	43
1947	43	57	100	1947	18	24	42	1947	46
1946	24	36	60	1946	14	15	29	1946	28
61 - 70 J.	395	484	879	61 - 70 J.	274	270	544	61 - 70 J.	441
1945	30	40	70	1945	13	14	27	1945	33
1944	52	76	128	1944	32	30	62	1944	50
1943	47	75	122	1943	26	42	68	1943	58
1942	58	81	139	1942	22	23	45	1942	49
1941	89	91	180	1941	34	47	81	1941	82
1940	55	89	144	1940	33	38	71	1940	71
1939	60	95	155	1939	34	30	64	1939	52
1938	57	71	128	1938	34	30	64	1938	62
1937	36	89	125	1937	27	24	51	1937	57
1936	54	64	118	1936	17	14	31	1936	49
1935	66	72	138	1935	16	13	29	1935	55
1934	40	55	95	1934	14	24	38	1934	42
1933	29	34	63	1933	12	8	20	1933	27
1932	32	54	86	1932	9	10	19	1932	24
1931	21	38	59	1931	8	3	11	1931	25
1930	19	33	52	1930	8	11	19	1930	30
1929	12	32	44	1929	5	14	19	1929	18
1928	14	33	47	1928	2	2	4	1928	16
1927	7	30	37	1927	5	2	7	1927	9
1926	9	29	38	1926	1	5	6	1926	8
1925	6	23	29	1925	0	2	2	1925	9
1924	4	11	15	1924	1	2	3	1924	3
1923	3	12	15	1923	0	3	3	1923	3
1922	4	13	17	1922	2	2	4	1922	5
1921	0	14	14	1921	1	0	1	1921	3
1920	0	12	12	1920	0	0	0	1920	3
1919	0	5	5	1919	0	2	2	1919	0
1918	1	2	3	1918			0	1918	0
1917	1	1	2	1917			0	1917	0
1916	0	0	0	1916			0	1916	0
1915	0	1	1	1915			0	1915	0
1914	0	1	1	1914			0	1914	0
1913			0	1913			0	1913	1
1912			0	1912			0	1912	
1911			0	1911			0	1911	
71 J. u älter	806	1276	2082	71 J. u älter	356	395	751	71 J. u älter	844
	2752	3237	5989		1913	2021	3934		4382
	2752	3237	5989		1913	2021	3934		4382

Ort	Geburts- jahr	Altersstruktur Weinhübel				Altersstruktur Hagenwerder				
		Hauptwohnsitz		Gesamt	Hauptwohnsitz		Gesamt			
		männl.	weibl.		männl.	weibl.				
weibl.	ges.				jahr					
	55	93	2016	21	12	33	2016	1	2	3
	39	94	2015	22	15	37	2015	3	2	5
	42	92	2014	13	20	33	2014	5	3	8
	46	95	2013	16	13	29	2013	3	3	6
	39	82	2012	24	8	32	2012	2	5	7
	32	66	2011	20	20	40	2011	5	1	6
	34	74	2010	17	13	30	2010	6	6	12
	31	85	2009	21	19	40	2009	2	2	4
	35	78	2008	12	17	29	2008	4	2	6
	33	63	2007	19	17	36	2007	2	4	6
	29	60	2006	20	21	41	2006	4	2	6
	415	882	0 - 10 J.	205	175	380	0 - 10 J.	37	32	69
	32	64	2005	16	20	36	2005	5	3	8
	46	85	2004	14	12	26	2004	0	2	2
	37	74	2003	11	12	23	2003	2	1	3
	37	65	2002	17	12	29	2002	5	2	7
	38	64	2001	19	8	27	2001	2	3	5
	31	77	2000	16	18	34	2000	4	1	5
	40	79	1999	13	13	26	1999	1	3	4
	51	97	1998	22	9	31	1998	5	5	10
	41	68	1997	16	10	26	1997	3	3	6
	49	82	1996	15	14	29	1996	2	0	2
	33	70	1995	13	12	25	1995	1	3	4
	42	73	1994	8	15	23	1994	2	1	3
	29	65	1993	4	7	11	1993	1	1	2
	41	83	1992	6	14	20	1992	1	2	3
	43	105	1991	15	15	30	1991	1	2	3
	60	121	1990	13	13	26	1990	3	1	4
	73	142	1989	20	19	39	1989	4	3	7
	65	134	1988	23	22	45	1988	7	5	12
	65	130	1987	19	27	46	1987	7	3	10
	60	128	1986	29	22	51	1986	1	3	4
	62	126	1985	26	15	41	1985	3	6	9
	47	97	1984	23	21	44	1984	3	5	8
	52	102	1983	30	20	50	1983	3	4	7
	57	128	1982	20	20	40	1982	6	3	9
	41	105	1981	19	22	41	1981	6	2	8
	50	105	1980	21	18	39	1980	5	7	12
	36	93	1979	27	15	42	1979	7	2	9
	49	110	1978	17	24	41	1978	0	3	3
	51	108	1977	24	24	48	1977	4	0	4
	41	86	1976	18	19	37	1976	3	3	6
	42	79	1975	13	21	34	1975	4	3	7
	56	97	1974	20	13	33	1974	4	5	9
	46	83	1973	15	12	27	1973	7	3	10
	41	99	1972	25	23	48	1972	6	5	11
	45	103	1971	35	21	56	1971	5	5	10
	47	110	1970	35	31	66	1970	5	8	13
	62	104	1969	37	32	69	1969	9	4	13
	64	121	1968	29	33	62	1968	4	8	12
	66	127	1967	32	37	69	1967	10	5	15
	81	151	1966	29	34	63	1966	10	9	19
	67	135	1965	38	34	72	1965	8	12	20
	80	154	1964	39	34	73	1964	10	6	16
	68	134	1963	51	43	94	1963	7	11	18
	65	132	1962	57	42	99	1962	13	14	27

59	129	1961	29	42	71	1961	6	9	15
59	136	1960	38	41	79	1960	6	4	10
62	123	1959	33	48	81	1959	10	5	15
44	94	1958	20	36	56	1958	8	6	14
50	86	1957	37	31	68	1957	5	5	10
57	127	1956	27	43	70	1956	9	9	18
56	108	1955	32	33	65	1955	8	8	16
59	118	1954	32	44	76	1954	7	12	19
55	104	1953	35	60	95	1953	5	5	10
51	90	1952	39	35	74	1952	10	4	14
2629	5322	98825	1253	1259	2512	98825	261	239	500
60	109	1951	40	53	93	1951	5	7	12
42	82	1950	37	49	86	1950	4	6	10
55	91	1949	38	40	78	1949	3	8	11
50	93	1948	21	33	54	1948	3	7	10
50	96	1947	34	47	81	1947	5	4	9
33	61	1946	19	24	43	1946	2	6	8
511	952	61 - 70 J.	327	418	745	61 - 70 J.	52	67	119
41	74	1945	40	61	101	1945	7	4	11
75	125	1944	39	75	114	1944	9	9	18
79	137	1943	42	51	93	1943	8	10	18
80	129	1942	61	90	151	1942	4	6	10
104	186	1941	55	97	152	1941	4	6	10
88	159	1940	67	125	192	1940	10	7	17
91	143	1939	90	86	176	1939	4	5	9
71	133	1938	70	83	153	1938	4	3	7
67	124	1937	50	75	125	1937	5	3	8
74	123	1936	44	76	120	1936	6	5	11
49	104	1935	62	56	118	1935	3	4	7
63	105	1934	38	44	82	1934	3	5	8
47	74	1933	25	38	63	1933	0	4	4
38	62	1932	8	29	37	1932	5	3	8
40	65	1931	27	26	53	1931	2	3	5
34	64	1930	16	28	44	1930	0	1	1
39	57	1929	9	17	26	1929	0	1	1
32	48	1928	8	19	27	1928	0	3	3
23	32	1927	1	12	13	1927	0	1	1
27	35	1926	3	5	8	1926	0	1	1
17	26	1925	1	6	7	1925	2	1	3
23	26	1924	2	8	10	1924	1	1	2
12	15	1923	1	4	5	1923	0	0	0
11	16	1922	2	5	7	1922	0	0	0
9	12	1921	1	7	8	1921	0	1	1
8	11	1920	1	5	6	1920			0
3	3	1919	0	1	1	1919			0
0	0	1918	0	0	0	1918			0
1	1	1917	0	0	0	1917			0
0	0	1916	0	1	1	1916			0
0	0	1915	0	1	1	1915			0
2	2	1914			0	1914			0
0	1	1913			0	1913			0
	0	1912			0	1912			0
	0	1911			0	1911			0
1248	2092	71 J. u älter	763	1131	1894	71 J. u älter	77	87	164
4734	9116		2468	2867	5335		409	404	813
4734	9116		2468	2867	5335		409	404	813

Altersstruktur Tauchritz				Altersstruktur Schlauroth				Altersstruktur Kl	
Geburts- jahr	Hauptwohnsitz		ges.	Geburts- jahr	Hauptwohnsitz		ges.	Geburts- jahr	Haupt
	männl.	weibl.			männl.	weibl.			
2016	1	0	1	2016			0	2016	2
2015	0	2	2	2015	2	0	2	2015	0
2014	1	0	1	2014	1	2	3	2014	0
2013	0	2	2	2013	5	1	6	2013	0
2012	1	3	4	2012	1	3	4	2012	0
2011	0	0	0	2011	1	2	3	2011	2
2010	1	3	4	2010	1	1	2	2010	1
2009	2	0	2	2009	2	1	3	2009	0
2008	2	2	4	2008	0	1	1	2008	0
2007	3	1	4	2007	2	2	4	2007	1
2006	2	0	2	2006	0	3	3	2006	0
0 - 10 J.	13	13	26	0 - 10 J.	15	16	31	0 - 10 J.	6
2005	2	2	4	2005	2	4	6	2005	1
2004	2	1	3	2004	1	5	6	2004	1
2003	1	1	2	2003	0	0	0	2003	1
2002	0	1	1	2002	2	3	5	2002	0
2001	0	0	0	2001	1	3	4	2001	1
2000	0	2	2	2000	3	2	5	2000	0
1999	0	1	1	1999	3	1	4	1999	1
1998	2	1	3	1998	0	1	1	1998	1
1997	0	2	2	1997	1	0	1	1997	0
1996	0	0	0	1996	0	0	0	1996	1
1995	0	0	0	1995	0	1	1	1995	0
1994	0	0	0	1994	0	0	0	1994	0
1993	0	1	1	1993	1	0	1	1993	0
1992	0	0	0	1992	0	1	1	1992	0
1991	0	1	1	1991	1	1	2	1991	0
1990	1	0	1	1990	2	1	3	1990	0
1989	0	0	0	1989	4	1	5	1989	1
1988	0	1	1	1988	1	2	3	1988	1
1987	1	0	1	1987	2	1	3	1987	1
1986	1	1	2	1986	0	3	3	1986	0
1985	1	1	2	1985	1	4	5	1985	0
1984	2	2	4	1984	3	1	4	1984	0
1983	0	3	3	1983	3	2	5	1983	0
1982	1	1	2	1982	1	2	3	1982	1
1981	1	0	1	1981	1	1	2	1981	0
1980	1	4	5	1980	1	2	3	1980	4
1979	3	0	3	1979	3	6	9	1979	0
1978	2	1	3	1978	2	0	2	1978	0
1977	1	1	2	1977	3	4	7	1977	1
1976	1	0	1	1976	2	0	2	1976	1
1975	0	1	1	1975	5	3	8	1975	0
1974	2	1	3	1974	1	1	2	1974	1
1973	0	1	1	1973	0	2	2	1973	0
1972	1	3	4	1972	2	2	4	1972	2
1971	3	0	3	1971	4	0	4	1971	4
1970	2	0	2	1970	4	3	7	1970	2
1969	1	1	2	1969	5	2	7	1969	1
1968	1	1	2	1968	3	2	5	1968	0
1967	1	2	3	1967	6	7	13	1967	0
1966	2	2	4	1966	5	4	9	1966	1
1965	1	1	2	1965	4	5	9	1965	0
1964	0	0	0	1964	7	2	9	1964	2
1963	0	1	1	1963	2	5	7	1963	0
1962	3	2	5	1962	4	4	8	1962	4

1961	1	0	1	1961	3	3	6	1961	2
1960	3	2	5	1960	3	3	6	1960	3
1959	1	3	4	1959	1	5	6	1959	2
1958	3	0	3	1958	1	2	3	1958	1
1957	3	2	5	1957	2	0	2	1957	2
1956	3	3	6	1956	2	3	5	1956	0
1955	1	3	4	1955	2	1	3	1955	1
1954	1	1	2	1954	5	5	10	1954	1
1953	3	3	6	1953	2	1	3	1953	0
1952	1	1	2	1952	3	1	4	1952	1
98825	55	57	112	98825	115	106	221	98825	44
1951	5	2	7	1951	5	2	7	1951	1
1950	1	1	2	1950	2	5	7	1950	0
1949	1	0	1	1949	2	3	5	1949	2
1948	1	1	2	1948	2	0	2	1948	1
1947	0	1	1	1947	0	2	2	1947	0
1946	1	0	1	1946	0	4	4	1946	1
61 - 70 J.	15	13	28	61 - 70 J.	23	24	47	61 - 70 J.	8
1945	1	1	2	1945	0	3	3	1945	0
1944	0	1	1	1944	5	2	7	1944	2
1943	1	1	2	1943	3	3	6	1943	0
1942	1	1	2	1942	2	3	5	1942	1
1941	2	1	3	1941	1	4	5	1941	0
1940	2	3	5	1940	3	1	4	1940	0
1939	1	1	2	1939	2	2	4	1939	1
1938	0	1	1	1938	1	2	3	1938	0
1937	0	2	2	1937	2	2	4	1937	1
1936	2	1	3	1936	1	2	3	1936	0
1935	2	0	2	1935	2	1	3	1935	1
1934	2	1	3	1934	1	0	1	1934	0
1933	0	0	0	1933	0	1	1	1933	0
1932	0	0	0	1932	0	1	1	1932	3
1931	0	4	4	1931	1	0	1	1931	0
1930	2	0	2	1930	1	0	1	1930	0
1929	1	0	1	1929	2	0	2	1929	1
1928	0	0	0	1928	0	0	0	1928	
1927	1	1	2	1927	0	0	0	1927	
1926			0	1926	1	1	2	1926	
1925			0	1925			0	1925	
1924			0	1924			0	1924	
1923			0	1923			0	1923	
1922			0	1922			0	1922	
1921			0	1921			0	1921	
1920			0	1920			0	1920	
1919			0	1919			0	1919	
1918			0	1918			0	1918	
1917			0	1917			0	1917	
1916			0	1916			0	1916	
1915			0	1915			0	1915	
1914			0	1914			0	1914	
1913			0	1913			0	1913	
1912			0	1912			0	1912	
1911			0	1911			0	1911	
71 J. u älter	18	19	37	71 J. u älter	28	28	56	71 J. u älter	10
	100	99	199		174	178	352		68
	100	99	199		174	178	352		68

ein Neundorf		Altersstruktur Kunnerwitz				Altersstruktur Ludwigsdorf			
wohnsitz		Geburts-	Hauptwohnsitz		Geburts-	Hauptwohnsitz			
weibl.	ges.	jahr	männl.	weibl.	ges.	jahr	männl.	weibl.	ges.
1	3	2016	2	1	3	2016	3	2	5
0	0	2015	3	0	3	2015	2	3	5
0	0	2014	2	2	4	2014	3	2	5
0	0	2013	2	2	4	2013	7	3	10
1	1	2012	0	1	1	2012	4	0	4
1	3	2011	3	2	5	2011	1	4	5
0	1	2010	2	2	4	2010	7	6	13
2	2	2009	1	0	1	2009	4	0	4
1	1	2008	4	3	7	2008	3	6	9
0	1	2007	2	2	4	2007	5	7	12
1	1	2006	1	2	3	2006	8	1	9
7	13	0 - 10 J.	22	17	39	0 - 10 J.	47	34	81
1	2	2005	1	2	3	2005	4	0	4
0	1	2004	1	1	2	2004	4	5	9
2	3	2003	1	1	2	2003	3	2	5
2	2	2002	1	4	5	2002	4	6	10
0	1	2001	2	2	4	2001	6	7	13
0	0	2000	2	2	4	2000	6	4	10
1	2	1999	2	0	2	1999	7	4	11
0	1	1998	2	2	4	1998	2	5	7
0	0	1997	0	3	3	1997	5	3	8
0	1	1996	0	1	1	1996	5	3	8
0	0	1995	1	1	2	1995	5	1	6
0	0	1994	1	0	1	1994	6	0	6
0	0	1993	1	0	1	1993	0	0	0
0	0	1992	0	1	1	1992	3	2	5
0	0	1991	0	1	1	1991	4	2	6
1	1	1990	2	2	4	1990	9	2	11
0	1	1989	0	0	0	1989	3	1	4
0	1	1988	2	1	3	1988	5	6	11
1	2	1987	2	0	2	1987	4	3	7
1	1	1986	1	3	4	1986	4	3	7
0	0	1985	2	2	4	1985	7	3	10
0	0	1984	1	2	3	1984	9	3	12
1	1	1983	2	3	5	1983	6	1	7
1	2	1982	2	2	4	1982	6	1	7
1	1	1981	0	3	3	1981	4	2	6
0	4	1980	1	2	3	1980	10	3	13
1	1	1979	5	1	6	1979	4	7	11
1	1	1978	2	4	6	1978	3	5	8
2	3	1977	6	0	6	1977	6	5	11
2	3	1976	2	5	7	1976	6	5	11
0	0	1975	1	2	3	1975	6	3	9
0	1	1974	3	3	6	1974	3	6	9
1	1	1973	2	1	3	1973	6	8	14
3	5	1972	4	0	4	1972	5	5	10
1	5	1971	3	4	7	1971	6	9	15
1	3	1970	2	3	5	1970	5	5	10
0	1	1969	2	3	5	1969	8	5	13
0	0	1968	2	1	3	1968	10	4	14
0	0	1967	5	6	11	1967	6	2	8
1	2	1966	3	7	10	1966	2	6	8
0	0	1965	0	3	3	1965	9	7	16
2	4	1964	4	3	7	1964	9	10	19
1	1	1963	3	2	5	1963	6	7	13
1	5	1962	8	7	15	1962	4	9	13

3	5	1961	4	5	9	1961	12	6	18
1	4	1960	10	6	16	1960	8	6	14
2	4	1959	4	4	8	1959	3	11	14
1	2	1958	7	5	12	1958	9	4	13
1	3	1957	3	4	7	1957	6	6	12
0	0	1956	3	4	7	1956	5	5	10
2	3	1955	6	6	12	1955	6	4	10
1	2	1954	2	9	11	1954	5	9	14
1	1	1953	4	9	13	1953	6	6	12
2	3	1952	6	6	12	1952	3	4	7
38	82	98825	132	146	278	98825	283	228	511
0	1	1951	10	6	16	1951	3	2	5
1	1	1950	8	2	10	1950	9	2	11
0	2	1949	6	8	14	1949	6	8	14
1	2	1948	3	1	4	1948	2	4	6
0	0	1947	4	3	7	1947	3	5	8
1	2	1946	5	3	8	1946	1	5	6
9	17	61 - 70 J.	54	53	107	61 - 70 J.	44	49	93
2	2	1945	3	4	7	1945	5	3	8
0	2	1944	4	3	7	1944	2	4	6
0	0	1943	2	8	10	1943	7	4	11
1	2	1942	6	1	7	1942	8	11	19
0	0	1941	5	5	10	1941	5	7	12
1	1	1940	5	4	9	1940	5	8	13
1	2	1939	4	6	10	1939	6	5	11
2	2	1938	3	1	4	1938	4	4	8
1	2	1937	4	4	8	1937	3	4	7
1	1	1936	5	1	6	1936	2	6	8
1	2	1935	0	3	3	1935	1	1	2
0	0	1934	2	3	5	1934	2	1	3
1	1	1933	4	0	4	1933	3	3	6
0	3	1932	1	0	1	1932	1	3	4
0	0	1931	2	3	5	1931	1	0	1
0	0	1930	1	1	2	1930	0	2	2
0	1	1929	0	0	0	1929	0	2	2
	0	1928	3	2	5	1928	0	2	2
	0	1927	0	1	1	1927	0	0	0
	0	1926	0	2	2	1926	0	0	0
	0	1925	0	0	0	1925	1	2	3
	0	1924	1	1	2	1924	0	3	3
	0	1923	0	0	0	1923	0	1	1
	0	1922	0	0	0	1922	0	0	0
	0	1921	0	1	1	1921	0	1	1
	0	1920	0	0	0	1920	0	1	1
	0	1919	0	1	1	1919			0
	0	1918			0	1918			0
	0	1917			0	1917			0
	0	1916			0	1916			0
	0	1915			0	1915			0
	0	1914			0	1914			0
	0	1913			0	1913			0
	0	1912			0	1912			0
	0	1911			0	1911			0
11	21	71 J. u älter	55	55	110	71 J. u älter	56	78	134
64	132		249	249	498		425	379	804
64	132		249	249	498		425	379	804

Altersstruktur Ober-Neundorf				Altersstruktur Görlitz gesamt			
Geburts- jahr	Hauptwohnsitz		ges.	Geburts- jahr	Hauptwohnsitz		ges.
	männl.	weibl.			männl.	weibl.	
2016	3	0	3	2016	248	254	502
2015	1	1	2	2015	260	246	506
2014	0	2	2	2014	265	260	525
2013	2	0	2	2013	239	242	481
2012	1	1	2	2012	274	235	509
2011	0	1	1	2011	253	243	496
2010	3	0	3	2010	263	238	501
2009	2	1	3	2009	268	239	507
2008	1	3	4	2008	240	263	503
2007	2	1	3	2007	257	233	490
2006	1	0	1	2006	281	202	483
0 - 10 J.	16	10	26	0 - 10 J.	2848	2655	5503
2005	2	1	3	2005	235	258	493
2004	0	4	4	2004	223	213	436
2003	1	0	1	2003	226	215	441
2002	4	2	6	2002	219	217	436
2001	0	2	2	2001	214	221	435
2000	1	2	3	2000	258	204	462
1999	0	0	0	1999	230	189	419
1998	0	0	0	1998	240	245	485
1997	1	0	1	1997	200	269	469
1996	0	0	0	1996	214	310	524
1995	0	0	0	1995	213	253	466
1994	0	1	1	1994	203	247	450
1993	0	0	0	1993	190	219	409
1992	0	0	0	1992	225	220	445
1991	1	0	1	1991	253	237	490
1990	1	0	1	1990	312	301	613
1989	0	2	2	1989	336	341	677
1988	0	2	2	1988	374	378	752
1987	5	3	8	1987	389	354	743
1986	2	1	3	1986	379	329	708
1985	1	0	1	1985	408	358	766
1984	1	2	3	1984	352	306	658
1983	1	1	2	1983	393	312	705
1982	3	0	3	1982	354	342	696
1981	3	0	3	1981	335	298	633
1980	1	0	1	1980	361	309	670
1979	1	5	6	1979	348	295	643
1978	0	3	3	1978	338	327	665
1977	3	2	5	1977	353	273	626
1976	0	0	0	1976	263	252	515
1975	0	2	2	1975	277	256	533
1974	1	1	2	1974	273	275	548
1973	2	0	2	1973	286	274	560
1972	1	0	1	1972	309	295	604
1971	2	0	2	1971	373	293	666
1970	1	4	5	1970	371	297	668
1969	1	0	1	1969	357	323	680
1968	0	0	0	1968	377	348	725
1967	5	3	8	1967	377	388	765
1966	3	4	7	1966	408	420	828
1965	1	1	2	1965	399	391	790
1964	4	7	11	1964	451	411	862
1963	4	4	8	1963	481	423	904
1962	4	4	8	1962	453	435	888

1961	6	3	9	1961	468	451	919
1960	6	1	7	1960	437	405	842
1959	3	4	7	1959	413	415	828
1958	2	3	5	1958	348	396	744
1957	3	5	8	1957	346	371	717
1956	3	4	7	1956	371	401	772
1955	4	2	6	1955	373	379	752
1954	3	3	6	1954	363	447	810
1953	4	3	7	1953	376	434	810
1952	1	3	4	1952	392	379	771
98825	89	87	176	98825	16814	16296	33110
1951	3	3	6	1951	406	411	817
1950	0	1	1	1950	334	391	725
1949	2	1	3	1949	296	378	674
1948	1	2	3	1948	266	294	560
1947	4	2	6	1947	270	337	607
1946	0	0	0	1946	192	205	397
61 - 70 J.	22	20	42	61 - 70 J.	3268	3655	6923
1945	0	1	1	1945	237	290	527
1944	1	2	3	1944	370	475	845
1943	3	3	6	1943	336	462	798
1942	1	1	2	1942	352	439	791
1941	3	2	5	1941	446	570	1016
1940	0	0	0	1940	427	567	994
1939	0	0	0	1939	387	490	877
1938	1	0	1	1938	366	430	796
1937	0	0	0	1937	287	432	719
1936	1	0	1	1936	268	382	650
1935	0	0	0	1935	304	327	631
1934	0	0	0	1934	220	331	551
1933	1	1	2	1933	161	230	391
1932	0	2	2	1932	132	233	365
1931	1	3	4	1931	138	212	350
1930	0	0	0	1930	122	184	306
1929	1	2	3	1929	86	197	283
1928	1	0	1	1928	69	169	238
1927			0	1927	42	135	177
1926			0	1926	36	123	159
1925			0	1925	37	92	129
1924			0	1924	27	82	109
1923			0	1923	14	58	72
1922			0	1922	15	59	74
1921			0	1921	9	48	57
1920			0	1920	6	35	41
1919			0	1919	0	21	21
1918			0	1918	1	3	4
1917			0	1917	1	4	5
1916			0	1916	0	2	2
1915			0	1915	1	4	5
1914			0	1914	0	4	4
1913			0	1913	1	1	2
1912			0	1912	0	0	0
1911			0	1911	0	0	0
71 J. u älter	14	17	31	71 J. u älter	4898	7091	11989
	136	130	266		27227	28961	56188
	136	130	266		27227	28961	56188

2.2 Arbeitslose nach Stadt-/Ortsteilen, nach Geschlecht und nach Gruppenmerkmalen im Juni 2018

Stadtteile/Ortsteile/ Stadt	Arbeitslose insgesamt im Juni 2018 nach verschiedenen Merkmalsgruppen						
	insgesamt	davon		davon		davon	
		männlich	weiblich	SGB II	SGB III	Deutsche	Ausländer
Personen							
Biesnitz	73	38	35	27	46	.	.
Historische Altstadt	158	107	51	129	29	129	28
Innenstadt	1.480	842	638	1204	276	1.111	368
Königshufen	446	242	204	348	98	406	40
Nikolaivorstadt	91	60	31	69	22	78	13
Rauschwalde	202	110	92	145	57	192	10
Südstadt	618	351	267	486	132	520	97
Weinhübel	302	146	156	247	55	281	20
HA-TA-SC-KU-KN ¹⁾	71	40	31	38	33	.	.
LU-ON-KL ²⁾	34	.	.	15	19	.	.
Görlitz insgesamt	3.510	1.984	1.526	2.730	780	2.908	598

Stadtteile/Ortsteile/ Stadt	Arbeitslose insgesamt im Juni 2018 nach verschiedenen Merkmalsgruppen					
	unter 25 Jahre	25 bis unter 35 Jahre	35 bis unter 45 Jahre	45 bis unter 55 Jahre	über 55 Jahre	Ohne Beruf
	Personen					
Biesnitz	.	.	18	12	35	13
Historische Altstadt	15	30	36	33	44	56
Innenstadt	141	365	318	331	325	629
Königshufen	15	72	75	102	182	114
Nikolaivorstadt	.	20	22	19	23	35
Rauschwalde	10	36	29	49	78	43
Südstadt	50	127	124	146	171	202
Weinhübel	18	49	39	84	112	72
HA-TA-SC-KU-KN ¹⁾	.	10	.	21	29	15
LU-ON-KL ²⁾	.	.	.	10	13	.
Görlitz insgesamt	265	729	682	814	1020	1196

Stadtteile/Ortsteile/ Stadt	Arbeitslose insgesamt im Juni 2018 nach verschiedenen Merkmalsgruppen					
	mit Berufsaus- bildung	mit akade- mischer Ausbildung	ohne Schul- abschluss	mit Haupt- schulab- schluss	mit mittlerer Reife	mit Abitur
	Personen					
Biesnitz	46	13	.	12	36	19
Historische Altstadt	89	11	30	51	50	25
Innenstadt	749	81	297	475	473	200
Königshufen	312	18	67	140	197	34
Nikolaivorstadt	45	10	16	22	32	20
Rauschwalde	144	12	25	61	95	17
Südstadt	377	29	125	201	217	64
Weinhübel	214	13	50	98	128	23
HA-TA-SC-KU-KN ¹⁾	53	.	.	13	42	10
LU-ON-KL ²⁾	28	.	.	.	24	.
Görlitz insgesamt	2075	195	622	1090	1306	419

Quelle: Statistik der Bundesagentur für Arbeit

1), 2) siehe Vorbemerkungen Arbeitsmarkt (Seite 3)

2.3 Arbeitslose nach Stadt-/Ortsteilen, nach Geschlecht und nach Gruppenmerkmalen im März 2018

Stadtteile/Ortsteile/ Stadt	Arbeitslose insgesamt im März 2018 nach verschiedenen Merkmalsgruppen						
	insgesamt	davon		davon		davon	
		männlich	weiblich	SGB II	SGB III	Deutsche	Ausländer
Personen							
Biesnitz	75	42	33	23	52	.	.
Historische Altstadt	175	114	61	136	39	144	30
Innenstadt	1.586	891	695	1306	280	1.209	377
Königshufen	478	278	200	368	110	444	34
Nikolaivorstadt	103	73	30	72	31	88	15
Rauschwalde	231	124	107	166	65	220	11
Südstadt	640	360	280	513	127	542	97
Weinhübel	322	160	162	259	63	302	19
HA-TA-SC-KU-KN ¹⁾	78	44	34	36	42	.	.
LU-ON-KL ²⁾	39	30	9	16	23	.	.
Görlitz insgesamt	3.758	2.138	1.620	2.917	841	3.150	605

Stadtteile/Ortsteile/ Stadt	Arbeitslose insgesamt im März 2018 nach verschiedenen Merkmalsgruppen					
	unter 25 Jahre	25 bis unter 35 Jahre	35 bis unter 45 Jahre	45 bis unter 55 Jahre	über 55 Jahre	Ohne Beruf
	Personen					
Biesnitz	.	.	14	15	38	13
Historische Altstadt	14	38	41	37	45	58
Innenstadt	152	387	337	361	349	657
Königshufen	28	72	80	113	185	111
Nikolaivorstadt	.	19	27	27	24	36
Rauschwalde	15	44	35	60	77	55
Südstadt	59	127	133	159	162	212
Weinhübel	15	52	42	93	120	82
HA-TA-SC-KU-KN ¹⁾	.	.	10	24	33	14
LU-ON-KL ²⁾	18	.
Görlitz insgesamt	298	767	730	904	1059	1254

Stadtteile/Ortsteile/ Stadt	Arbeitslose insgesamt im März 2018 nach verschiedenen Merkmalsgruppen					
	mit Berufsaus- bildung	mit akade- mischer Ausbildung	ohne Schul- abschluss	mit Haupt- schulab- schluss	mit mittlerer Reife	mit Abitur
	Personen					
Biesnitz	49	13	.	10	39	20
Historische Altstadt	100	15	31	55	59	27
Innenstadt	829	72	307	536	510	194
Königshufen	348	16	70	160	206	34
Nikolaivorstadt	55	11	19	25	38	19
Rauschwalde	159	15	30	70	101	27
Südstadt	389	25	145	195	223	56
Weinhübel	226	11	54	99	141	24
HA-TA-SC-KU-KN ¹⁾	31	.	.	.	25	.
LU-ON-KL ²⁾	16	.	.	14	.	.
Görlitz insgesamt	2265	186	667	1190	1394	419

Quelle: Statistik der Bundesagentur für Arbeit

1), 2) siehe Vorbemerkungen Arbeitsmarkt (Seite 3)

2.4 Sozialversicherungspflichtig Beschäftigte am Wohnort Görlitz im Dezember 2017

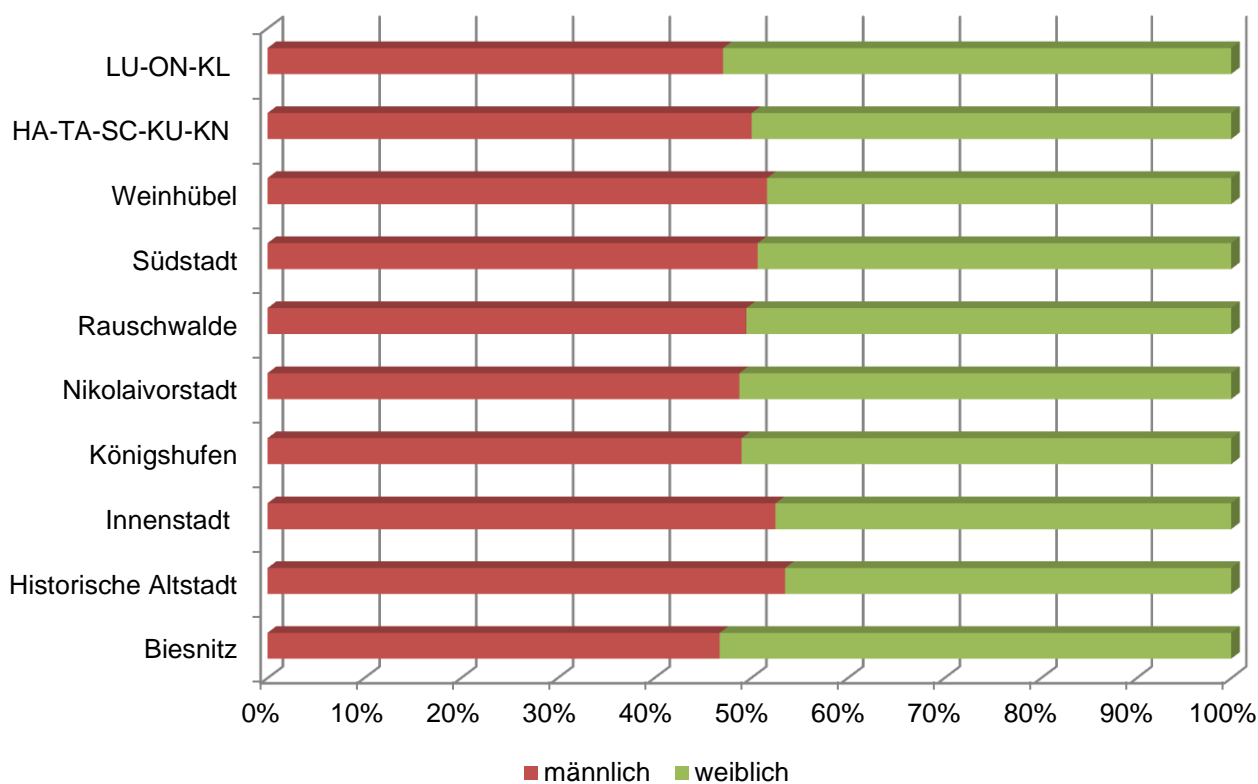
Stadt-/Ortsteil Stadt	Bestand an Sozialversicherungspflichtig Beschäftigten am Wohnort Görlitz im Dezember 2017				
	Insgesamt	davon		darunter	
		männlich	weiblich	Deutsche	Ausländer
Personen					
Biesnitz	1.484	694	790	1.450	34
Historische Altstadt	1.007	539	468	904	103
Innenstadt	5.333	2.802	2.531	4.601	730
Königshufen	2.160	1.059	1.101	2.080	79
Nikolaivorstadt	668	326	342	636	32
Rauschwalde	1.759	871	888	1.730	29
Südstadt	3.052	1.547	1.505	2.843	209
Weinhübel	1.411	729	682	1.363	48
HA-TA-SC-KU-KN ¹⁾	729	365	364	718	11
LU-ON-KL ²⁾	679	320	359	669	10
Görlitz insgesamt	18.410	9.324	9.086	17.097	1.310

Stadt-/Ortsteil Stadt	Bestand an Sozialversicherungspflichtig Beschäftigten am Wohnort Görlitz im Dezember 2017 im Alter von ... bis unter ... Jahre				
	unter 25	25 - 35	35 - 45	45 - 55	55 Jahre und älter
	Personen				
Biesnitz	77	176	305	495	431
Historische Altstadt	87	347	233	196	144
Innenstadt	602	1.643	1.291	1.087	710
Königshufen	185	389	374	490	722
Nikolaivorstadt	51	147	158	193	119
Rauschwalde	146	283	363	526	441
Südstadt	303	809	635	758	547
Weinhübel	105	284	259	421	342
HA-TA-SC-KU-KN ¹⁾	43	113	149	219	205
LU-ON-KL ²⁾	41	102	137	211	188
Görlitz insgesamt	1.651	4.332	3.929	4.629	3.869

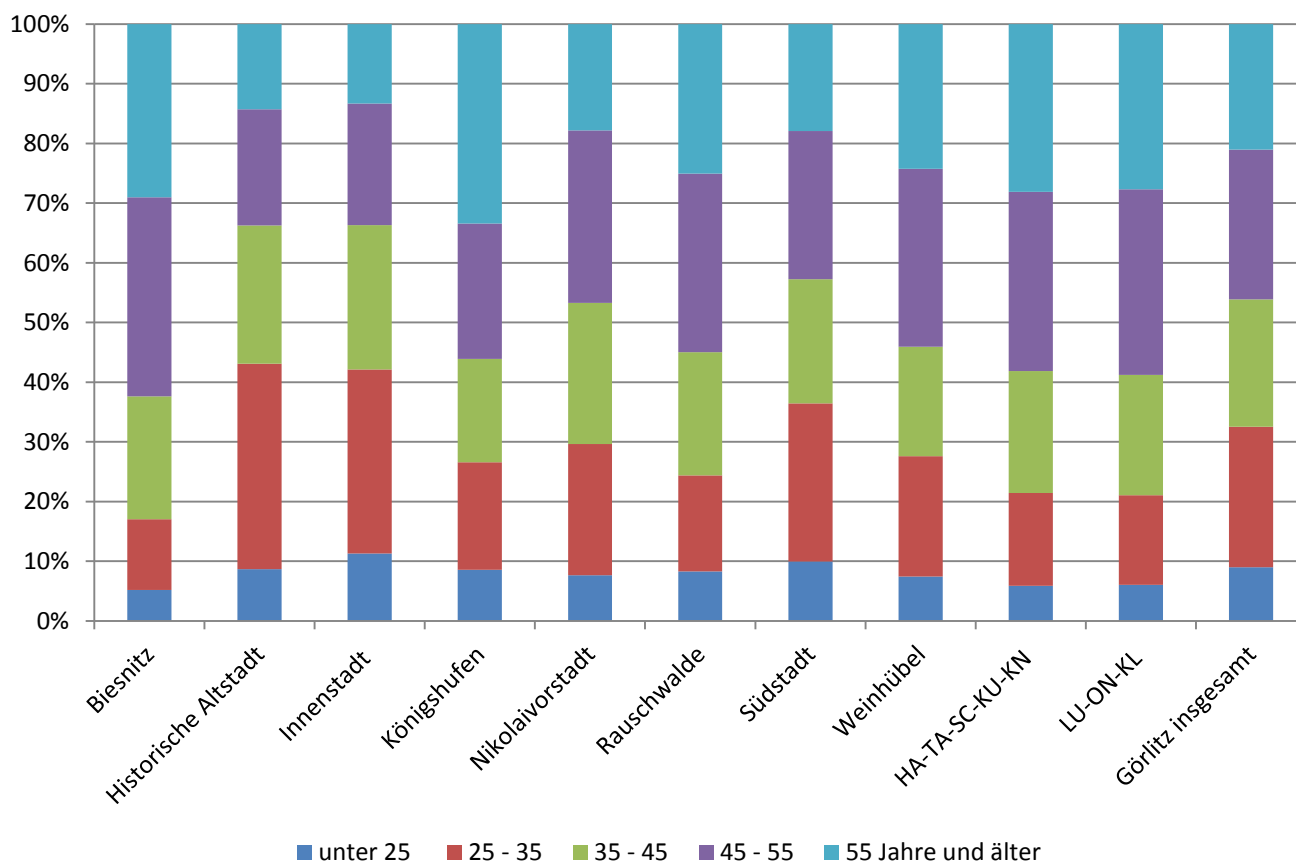
Stadt-/Ortsteil Stadt	Bestand an Sozialversicherungspflichtig Beschäftigten am Wohnort Görlitz im Dezember 2017			
	ohne abge- schlossenen Berufs- abschluss	mit anerkanntem Berufsab- schluss	mit akademi- schen Abschluss	ausschließlich geringfügig Beschäftigte insgesamt
	Personen			
Biesnitz	78	967	358	141
Historische Altstadt	72	585	263	158
Innenstadt	546	3.247	1.039	698
Königshufen	176	1.623	154	274
Nikolaivorstadt	38	438	150	62
Rauschwalde	172	1.271	204	201
Südstadt	248	2.036	506	368
Weinhübel	100	1.031	150	219
HA-TA-SC-KU-KN ¹⁾	47	547	84	91
LU-ON-KL ²⁾	39	498	92	46
Görlitz insgesamt	1.530	12.324	3.021	2.271

Quelle: Statistik der Bundesagentur für Arbeit

Sozialversicherungspflichtig Beschäftigte am Wohnort Görlitz im Dezember 2017 nach Geschlecht



Sozialversicherungspflichtig Beschäftigte am Wohnort Görlitz im Dezember 2017 nach Altersgruppen



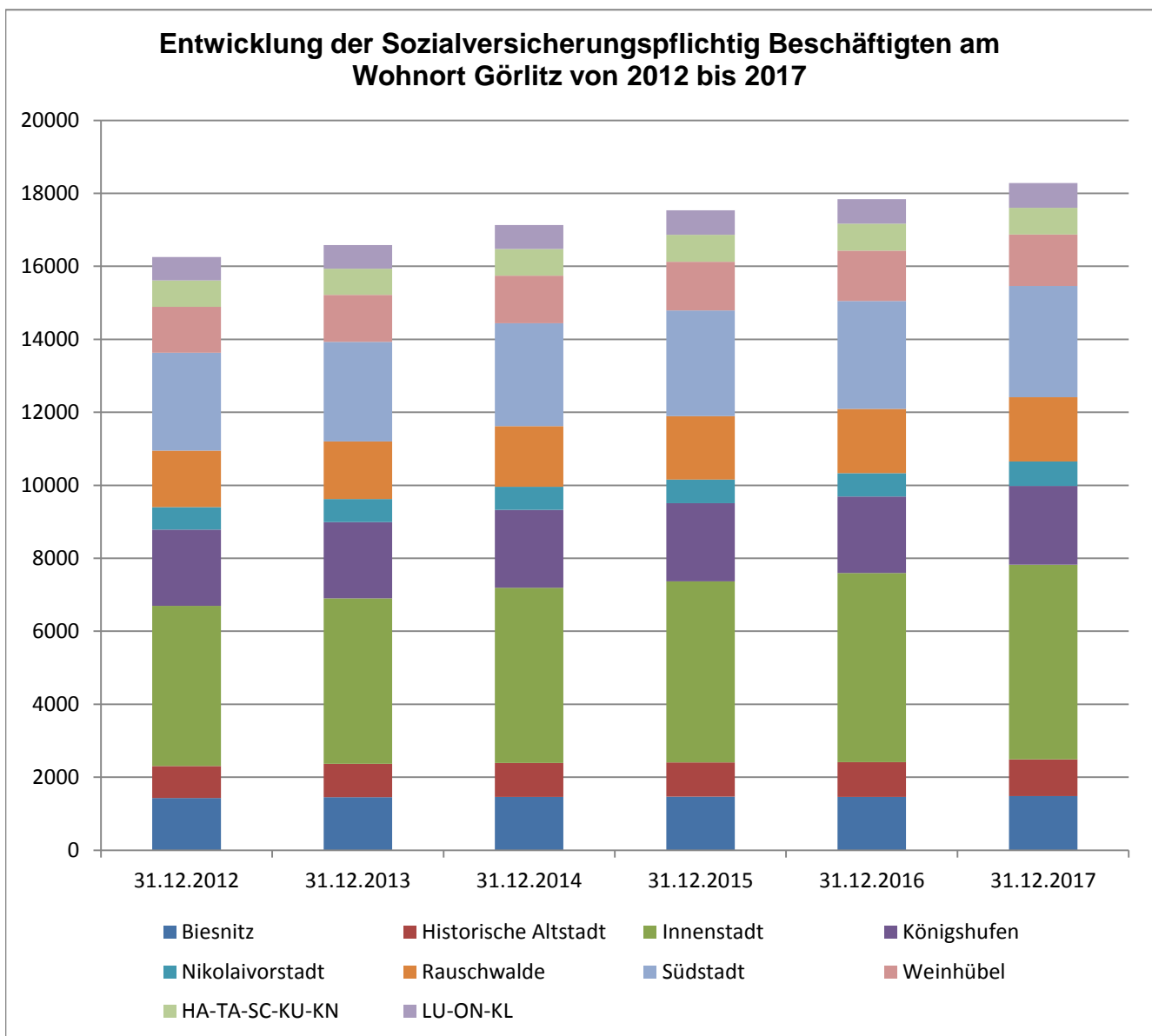
Quelle: Kommunale Statistikstelle

2.5 Entwicklung der Sozialversicherungspflichtig Beschäftigten 2012 bis 2017

Stadt-/Ortsteil Stadt	Bestand an Sozialversicherungspflichtig Beschäftigten am Wohnort Görlitz am ...					
	31.12.2017	31.12.2016	31.12.2015	31.12.2014	31.12.2013	31.12.2012
	Personen					
Biesnitz	1.484	1.464	1.467	1.461	1.456	1.432
Historische Altstadt	1.007	952	936	931	909	872
Innenstadt	5.333	5.179	4.968	4.799	4.538	4.390
Königshufen	2.160	2.101	2.138	2.132	2.086	2.095
Nikolaivorstadt	668	639	646	639	634	612
Rauschwalde	1.759	1.762	1.741	1.662	1.578	1.549
Südstadt	3.052	2.952	2.895	2.816	2.730	2.679
Weinhübel	1.411	1.378	1.331	1.304	1.285	1.258
HA-TA-SC-KU-KN ¹⁾	729	740	739	729	722	725
LU-ON-KL ²⁾	679	671	674	657	646	641
Görlitz insgesamt	18.410	17.900	17.598	17.175	16.638	16.285

Quelle: Statistik der Bundesagentur für Arbeit

1), 2) siehe Vorbemerkungen Arbeitsmarkt (Seite 3)



Quelle: Kommunale Statistikstelle

Altersstruktur Klingewalde				Altersstruktur Königshufen				Altersstruktur Ni	
Geburts- jahr	Hauptwohnsitz		ges.	Geburts- jahr	Hauptwohnsitz		ges.	Geburts- jahr	Haupt
	männl.	weibl.			männl.	weibl.			
2017	1	2	3	2017	11	8	19	2017	2
2016	3	1	4	2016	20	16	36	2016	10
2015	5	2	7	2015	21	20	41	2015	6
2014	2	3	5	2014	19	23	42	2014	5
2013	1	3	4	2013	19	18	37	2013	8
2012	0	3	3	2012	18	23	41	2012	10
2011	5	4	9	2011	23	16	39	2011	11
unter 7	17	18	35	14098	131	124	255	14098	52
2010	1	2	3	2010	22	23	45	2010	8
2009	1	4	5	2009	27	21	48	2009	10
2008	2	3	5	2008	21	15	36	2008	6
2007	4	1	5	2007	23	18	41	2007	10
2006	6	1	7	2006	37	14	51	2006	11
2005	3	5	8	2005	16	26	42	2005	7
2004	1	0	1	2004	19	13	32	2004	6
2003	3	3	6	2003	19	18	37	2003	5
2002	5	3	8	2002	16	14	30	2002	10
2001	3	5	8	2001	17	26	43	2001	8
2000	5	8	13	2000	22	17	39	2000	13
7 - u. 18	34	35	69	22055	239	205	444	22055	94
1999	3	3	6	1999	9	14	23	1999	11
1998	5	1	6	1998	24	18	42	1998	8
1997	2	3	5	1997	20	18	38	1997	13
1996	1	2	3	1996	20	29	49	1996	6
1995	1	0	1	1995	14	16	30	1995	3
1994	1	2	3	1994	16	14	30	1994	5
1993	0	2	2	1993	19	14	33	1993	9
1992	0	0	0	1992	11	18	29	1992	7
1991	1	0	1	1991	10	14	24	1991	13
1990	1	2	3	1990	23	21	44	1990	8
1989	0	1	1	1989	29	22	51	1989	10
1988	0	0	0	1988	31	35	66	1988	12
1987	1	4	5	1987	35	36	71	1987	12
1986	5	2	7	1986	38	35	73	1986	5
1985	4	2	6	1985	31	29	60	1985	13
1984	3	2	5	1984	39	32	71	1984	8
1983	3	1	4	1983	33	28	61	1983	13
1982	3	4	7	1982	34	33	67	1982	12
1981	5	5	10	1981	43	30	73	1981	11
1980	4	5	9	1980	32	33	65	1980	16
1979	3	4	7	1979	42	34	76	1979	15
1978	5	3	8	1978	34	31	65	1978	10
1977	3	6	9	1977	39	21	60	1977	12
1976	2	3	5	1976	31	16	47	1976	4
1975	2	2	4	1975	19	20	39	1975	16
1974	2	5	7	1974	24	17	41	1974	10
1973	5	2	7	1973	23	20	43	1973	20
1972	7	5	12	1972	20	28	48	1972	19
1971	5	1	6	1971	29	27	56	1971	9
1970	3	4	7	1970	32	28	60	1970	9
1969	3	4	7	1969	40	23	63	1969	10
1968	2	10	12	1968	39	38	77	1968	17
1967	5	7	12	1967	34	33	67	1967	10
1966	5	9	14	1966	51	39	90	1966	16
1965	7	7	14	1965	47	50	97	1965	27
1964	5	6	11	1964	50	45	95	1964	22

1963	16	7	23	1963	50	62	112	1963	15
1962	4	9	13	1962	50	53	103	1962	20
1961	9	7	16	1961	70	73	143	1961	13
1960	5	6	11	1960	62	72	134	1960	15
1959	12	9	21	1959	78	82	160	1959	16
1958	6	6	12	1958	60	91	151	1958	7
1957	8	5	13	1957	68	96	164	1957	14
1956	5	12	17	1956	67	87	154	1956	8
1955	6	5	11	1955	65	83	148	1955	18
1954	5	6	11	1954	78	107	185	1954	13
1953	4	5	9	1953	95	96	191	1953	13
	234	247	481	120930	2102	2123	4225	120930	698
1952	3	3	6	1952	94	104	198	1952	10
1951	10	2	12	1951	99	86	185	1951	6
1950	6	3	9	1950	76	94	170	1950	10
1949	1	1	2	1949	50	85	135	1949	5
1948	2	4	6	1948	59	59	118	1948	9
1947	3	4	7	1947	42	66	108	1947	10
61 - 70 J.	45	45	90	61 - 70 J.	725	867	1592	61 - 70 J.	102
1946	1	3	4	1946	38	23	61	1946	5
1945	3	1	4	1945	48	49	97	1945	4
1944	6	6	12	1944	77	101	178	1944	10
1943	1	3	4	1943	69	94	163	1943	6
1942	2	2	4	1942	66	63	129	1942	7
1941	5	5	10	1941	73	103	176	1941	11
1940	4	2	6	1940	83	105	188	1940	10
1939	1	4	5	1939	66	81	147	1939	3
1938	2	0	2	1938	65	72	137	1938	4
1937	2	1	3	1937	45	81	126	1937	3
1936	1	2	3	1936	39	65	104	1936	2
1935	1	0	1	1935	48	61	109	1935	5
1934	1	4	5	1934	36	66	102	1934	5
1933	1	2	3	1933	31	43	74	1933	1
1932	1	2	3	1932	21	44	65	1932	1
1931	0	0	0	1931	23	45	68	1931	1
1930	0	0	0	1930	26	29	55	1930	2
1929	0	1	1	1929	26	40	66	1929	1
1928	0	4	4	1928	13	33	46	1928	0
1927			0	1927	5	21	26	1927	0
1926			0	1926	7	16	23	1926	0
1925			0	1925	6	18	24	1925	0
1924			0	1924	3	10	13	1924	0
1923			0	1923	5	5	10	1923	0
1922			0	1922	0	9	9	1922	
1921			0	1921	0	5	5	1921	
1920			0	1920	2	1	3	1920	
1919			0	1919	0	4	4	1919	
1918			0	1918	0	0	0	1918	
1917			0	1917	0	0	0	1917	
1916			0	1916	0	0	0	1916	
1915			0	1915	0	0	0	1915	
1914			0	1914	0	1	1	1914	
1913			0	1913	0	1	1	1913	
1912			0	1912			0	1912	
71 J. u älter	32	42	74	71 J. u älter	921	1289	2210	71 J. u älter	81
	295	308	603		3519	3973	7492		850
	295	308	603		3519	3973	7492		850

koloivorstadt		Altersstruktur Historische Altstadt				Altersstruktur Innenstadt			
wohnsitz		Geburts-	Hauptwohnsitz			Geburts-	Hauptwohnsitz		
weibl.	ges.	jahr	männl.	weibl.	ges.	jahr	männl.	weibl.	ges.
4	6	2017	6	4	10	2017	56	43	99
9	19	2016	13	12	25	2016	109	122	231
6	12	2015	16	13	29	2015	111	105	216
10	15	2014	15	9	24	2014	118	109	227
4	12	2013	9	13	22	2013	96	110	206
9	19	2012	18	7	25	2012	119	102	221
7	18	2011	7	12	19	2011	100	105	205
49	101	14098	84	70	154	14098	709	696	1405
7	15	2010	9	11	20	2010	106	96	202
10	20	2009	8	10	18	2009	99	102	201
12	18	2008	6	9	15	2008	101	121	222
8	18	2007	6	9	15	2007	105	93	198
10	21	2006	7	8	15	2006	115	78	193
8	15	2005	8	18	26	2005	100	95	195
9	15	2004	9	14	23	2004	93	65	158
3	8	2003	15	9	24	2003	88	85	173
8	18	2002	10	8	18	2002	87	82	169
6	14	2001	14	8	22	2001	82	68	150
8	21	2000	14	7	21	2000	91	66	157
89	183	22055	106	111	217	22055	1067	951	2018
7	18	1999	10	10	20	1999	105	71	176
8	16	1998	12	17	29	1998	78	84	162
9	22	1997	9	35	44	1997	80	116	196
10	16	1996	17	41	58	1996	88	120	208
5	8	1995	20	26	46	1995	93	129	222
4	9	1994	20	19	39	1994	95	135	230
4	13	1993	18	29	47	1993	87	102	189
5	12	1992	17	18	35	1992	122	101	223
11	24	1991	16	22	38	1991	119	111	230
15	23	1990	35	22	57	1990	135	142	277
11	21	1989	25	28	53	1989	154	166	320
12	24	1988	42	29	71	1988	155	161	316
10	22	1987	39	21	60	1987	161	158	319
10	15	1986	28	25	53	1986	169	127	296
13	26	1985	29	24	53	1985	176	168	344
11	19	1984	28	14	42	1984	153	127	280
10	23	1983	30	23	53	1983	169	124	293
5	17	1982	29	20	49	1982	143	148	291
7	18	1981	23	16	39	1981	119	122	241
10	26	1980	26	19	45	1980	146	98	244
16	31	1979	19	15	34	1979	137	107	244
9	19	1978	14	17	31	1978	130	128	258
11	23	1977	13	8	21	1977	130	99	229
19	23	1976	20	8	28	1976	100	90	190
7	23	1975	21	15	36	1975	114	86	200
15	25	1974	21	16	37	1974	91	89	180
12	32	1973	15	19	34	1973	105	106	211
15	34	1972	15	9	24	1972	105	102	207
11	20	1971	16	16	32	1971	111	90	201
9	18	1970	20	19	39	1970	122	84	206
13	23	1969	24	12	36	1969	108	101	209
11	28	1968	18	16	34	1968	116	96	212
17	27	1967	19	13	32	1967	99	115	214
18	34	1966	30	28	58	1966	113	100	213
14	41	1965	23	16	39	1965	102	102	204
13	35	1964	24	18	42	1964	121	97	218

8	23	1963	31	17	48	1963	135	108	243
14	34	1962	22	19	41	1962	99	100	199
15	28	1961	14	13	27	1961	127	117	244
15	30	1960	18	21	39	1960	116	85	201
9	25	1959	21	16	37	1959	91	95	186
9	16	1958	21	15	36	1958	91	98	189
15	29	1957	18	9	27	1957	68	73	141
7	15	1956	6	12	18	1956	88	77	165
7	25	1955	18	20	38	1955	69	77	146
13	26	1954	15	13	28	1954	82	88	170
12	25	1953	16	17	33	1953	69	80	149
622	1320	120930	1129	1009	2138	120930	6713	6267	12980
12	22	1952	9	16	25	1952	85	72	157
9	15	1951	12	15	27	1951	83	78	161
2	12	1950	9	10	19	1950	64	77	141
13	18	1949	6	9	15	1949	64	67	131
7	16	1948	12	8	20	1948	57	65	122
4	14	1947	12	8	20	1947	48	62	110
86	188	61 - 70 J.	115	128	243	61 - 70 J.	709	743	1452
3	8	1946	10	10	20	1946	44	38	82
3	7	1945	10	7	17	1945	41	57	98
5	15	1944	11	13	24	1944	68	73	141
9	15	1943	12	9	21	1943	50	71	121
3	10	1942	4	8	12	1942	58	63	121
7	18	1941	7	6	13	1941	70	85	155
9	19	1940	2	7	9	1940	75	76	151
5	8	1939	9	6	15	1939	51	73	124
8	12	1938	5	7	12	1938	51	70	121
7	10	1937	7	4	11	1937	40	65	105
3	5	1936	2	3	5	1936	42	64	106
3	8	1935	5	4	9	1935	37	61	98
2	7	1934	3	3	6	1934	27	58	85
2	3	1933	1	4	5	1933	23	45	68
2	3	1932	4	3	7	1932	18	36	54
3	4	1931	2	2	4	1931	23	38	61
0	2	1930	1	2	3	1930	14	39	53
1	2	1929	2	3	5	1929	10	35	45
1	1	1928	0	0	0	1928	13	34	47
1	1	1927	0	0	0	1927	12	39	51
0	0	1926	2	3	5	1926	3	31	34
0	0	1925	2	1	3	1925	8	18	26
0	0	1924	0	1	1	1924	10	17	27
2	2	1923	2	0	2	1923	0	17	17
	0	1922			0	1922	1	12	13
	0	1921			0	1921	3	6	9
	0	1920			0	1920	0	9	9
	0	1919			0	1919	0	1	1
	0	1918			0	1918	0	1	1
	0	1917			0	1917	0	2	2
	0	1916			0	1916	0	1	1
	0	1915			0	1915	1	2	3
	0	1914			0	1914			0
	0	1913			0	1913			0
	0	1912			0	1912			0
79	160	71 J. u älter	103	106	209	71 J. u älter	793	1237	2030
775	1625		1338	1228	2566		8356	8405	16761
775	1625		1338	1228	2566		8356	8405	16761

Altersstruktur Rauschwalde				Altersstruktur Biesnitz (Juni 20				Altersstruktur Si	
Geburts- jahr	Hauptwohnsitz		ges.	Geburts- jahr	Hauptwohnsitz		ges.	Geburts- jahr	Haupt
	männl.	weibl.			männl.	weibl.			
2017	6	10	16	2017	3	6	9	2017	21
2016	18	14	32	2016	21	17	38	2016	39
2015	7	23	30	2015	9	14	23	2015	51
2014	21	16	37	2014	15	19	34	2014	54
2013	13	14	27	2013	18	24	42	2013	42
2012	26	16	42	2012	19	16	35	2012	38
2011	23	14	37	2011	18	21	39	2011	32
14098	114	107	221	14098	103	117	220	14098	277
2010	18	20	38	2010	24	20	44	2010	36
2009	19	17	36	2009	18	21	39	2009	52
2008	19	13	32	2008	16	18	34	2008	44
2007	20	15	35	2007	22	22	44	2007	29
2006	24	15	39	2006	22	16	38	2006	35
2005	18	24	42	2005	19	16	35	2005	32
2004	22	18	40	2004	19	21	40	2004	39
2003	24	21	45	2003	21	25	46	2003	37
2002	17	14	31	2002	20	20	40	2002	28
2001	23	21	44	2001	15	28	43	2001	25
2000	18	18	36	2000	26	18	44	2000	42
22055	222	196	418	22055	222	225	447	22055	399
1999	15	16	31	1999	14	16	30	1999	41
1998	20	18	38	1998	16	20	36	1998	48
1997	11	17	28	1997	12	5	17	1997	31
1996	23	19	42	1996	12	13	25	1996	30
1995	13	17	30	1995	10	8	18	1995	35
1994	10	6	16	1994	6	4	10	1994	32
1993	10	11	21	1993	8	4	12	1993	37
1992	16	7	23	1992	5	6	11	1992	47
1991	14	14	28	1991	2	5	7	1991	62
1990	16	11	27	1990	8	14	22	1990	64
1989	16	15	31	1989	8	11	19	1989	68
1988	20	22	42	1988	8	17	25	1988	69
1987	26	24	50	1987	14	9	23	1987	67
1986	24	32	56	1986	11	14	25	1986	61
1985	27	20	47	1985	13	19	32	1985	64
1984	28	23	51	1984	13	19	32	1984	50
1983	27	16	43	1983	21	21	42	1983	50
1982	19	25	44	1982	12	28	40	1982	64
1981	29	27	56	1981	15	16	31	1981	59
1980	25	33	58	1980	26	23	49	1980	51
1979	14	28	42	1979	13	21	34	1979	60
1978	34	27	61	1978	27	26	53	1978	67
1977	21	19	40	1977	24	22	46	1977	60
1976	15	19	34	1976	13	18	31	1976	47
1975	23	25	48	1975	18	23	41	1975	40
1974	23	24	47	1974	27	28	55	1974	42
1973	28	26	54	1973	21	24	45	1973	35
1972	26	32	58	1972	16	27	43	1972	59
1971	49	34	83	1971	35	33	68	1971	58
1970	37	32	69	1970	33	24	57	1970	64
1969	35	35	70	1969	38	30	68	1969	43
1968	41	32	73	1968	38	33	71	1968	55
1967	42	40	82	1967	40	34	74	1967	65
1966	28	44	72	1966	42	38	80	1966	66
1965	31	37	68	1965	35	33	68	1965	67
1964	43	55	98	1964	45	35	80	1964	73

1963	46	34	80	1963	44	46	90	1963	70
1962	48	55	103	1962	44	41	85	1962	68
1961	58	46	104	1961	42	53	95	1961	69
1960	41	41	82	1960	27	40	67	1960	76
1959	43	33	76	1959	31	30	61	1959	61
1958	37	43	80	1958	27	34	61	1958	49
1957	38	38	76	1957	33	30	63	1957	34
1956	37	36	73	1956	34	44	78	1956	69
1955	39	40	79	1955	52	28	80	1955	50
1954	32	46	78	1954	29	35	64	1954	58
1953	37	47	84	1953	39	37	76	1953	50
120930	1615	1590	3205	120930	1384	1430	2814	120930	3079
1952	45	39	84	1952	36	30	66	1952	39
1951	50	59	109	1951	27	29	56	1951	47
1950	49	62	111	1950	17	34	51	1950	41
1949	48	57	105	1949	26	26	52	1949	36
1948	29	42	71	1948	15	14	29	1948	44
1947	44	55	99	1947	18	24	42	1947	46
61 - 70 J.	410	483	893	61 - 70 J.	293	301	594	61 - 70 J.	480
1946	23	35	58	1946	14	15	29	1946	28
1945	30	39	69	1945	13	14	27	1945	33
1944	51	75	126	1944	32	31	63	1944	52
1943	47	74	121	1943	26	41	67	1943	57
1942	57	79	136	1942	23	23	46	1942	48
1941	87	90	177	1941	34	47	81	1941	81
1940	56	90	146	1940	33	37	70	1940	67
1939	56	93	149	1939	34	30	64	1939	53
1938	56	71	127	1938	32	30	62	1938	59
1937	33	88	121	1937	28	24	52	1937	56
1936	49	62	111	1936	16	14	30	1936	47
1935	63	73	136	1935	15	11	26	1935	56
1934	40	56	96	1934	13	23	36	1934	41
1933	26	34	60	1933	12	7	19	1933	26
1932	29	51	80	1932	9	7	16	1932	23
1931	20	38	58	1931	8	2	10	1931	23
1930	17	30	47	1930	8	10	18	1930	29
1929	12	30	42	1929	5	13	18	1929	18
1928	16	26	42	1928	1	2	3	1928	12
1927	6	29	35	1927	4	1	5	1927	9
1926	6	25	31	1926	1	1	2	1926	8
1925	4	19	23	1925	0	1	1	1925	10
1924	4	9	13	1924	1	2	3	1924	3
1923	3	12	15	1923	0	3	3	1923	3
1922	4	13	17	1922	2	2	4	1922	6
1921	0	13	13	1921	1	0	1	1921	3
1920	0	9	9	1920	0	0	0	1920	1
1919	0	5	5	1919	0	1	1	1919	0
1918	1	2	3	1918			0	1918	0
1917	1	1	2	1917			0	1917	0
1916	0	0	0	1916			0	1916	0
1915	0	1	1	1915			0	1915	0
1914			0	1914			0	1914	0
1913			0	1913			0	1913	1
1912			0	1912			0	1912	
71 J. u älter	797	1272	2069	71 J. u älter	365	392	757	71 J. u älter	853
	2733	3230	5963		1930	2030	3960		4367
	2733	3230	5963		1930	2030	3960		4367

Ort	Geburts- jahr	Altersstruktur Weinhübel				Altersstruktur Hagenwerder				
		Hauptwohnsitz		Gesamt	Hauptwohnsitz		Gesamt			
		männl.	weibl.		männl.	weibl.				
weibl.	ges.				weibl.	ges.			ges.	
	25	46	2017	1	10	11	2017			0
	56	95	2016	20	11	31	2016	2	3	5
	37	88	2015	23	15	38	2015	2	2	4
	41	95	2014	13	20	33	2014	5	3	8
	43	85	2013	17	11	28	2013	3	2	5
	36	74	2012	22	8	30	2012	2	5	7
	36	68	2011	19	20	39	2011	5	1	6
	274	551	14098	115	95	210	14098	19	16	35
	33	69	2010	15	14	29	2010	5	5	10
	32	84	2009	22	19	41	2009	3	3	6
	34	78	2008	12	17	29	2008	4	2	6
	35	64	2007	20	17	37	2007	2	3	5
	28	63	2006	19	21	40	2006	4	2	6
	33	65	2005	13	18	31	2005	6	3	9
	43	82	2004	15	12	27	2004	0	2	2
	36	73	2003	11	13	24	2003	2	1	3
	39	67	2002	17	12	29	2002	5	2	7
	36	61	2001	18	8	26	2001	3	3	6
	35	77	2000	15	16	31	2000	4	1	5
	384	783	22055	177	167	344	22055	38	27	65
	43	84	1999	12	14	26	1999	1	3	4
	54	102	1998	23	11	34	1998	3	5	8
	46	77	1997	18	10	28	1997	3	3	6
	56	86	1996	14	16	30	1996	2	0	2
	34	69	1995	14	12	26	1995	1	3	4
	43	75	1994	7	13	20	1994	2	1	3
	33	70	1993	5	7	12	1993	1	1	2
	40	87	1992	5	13	18	1992	1	2	3
	44	106	1991	14	14	28	1991	1	2	3
	59	123	1990	14	12	26	1990	3	2	5
	72	140	1989	22	19	41	1989	3	3	6
	61	130	1988	23	22	45	1988	7	5	12
	68	135	1987	21	29	50	1987	8	3	11
	59	120	1986	29	21	50	1986	1	3	4
	60	124	1985	26	16	42	1985	4	6	10
	47	97	1984	23	22	45	1984	3	5	8
	50	100	1983	27	21	48	1983	4	4	8
	56	120	1982	17	23	40	1982	7	3	10
	44	103	1981	21	22	43	1981	6	1	7
	48	99	1980	20	18	38	1980	6	7	13
	36	96	1979	30	15	45	1979	7	2	9
	50	117	1978	19	23	42	1978	0	3	3
	49	109	1977	23	24	47	1977	4	1	5
	47	94	1976	18	21	39	1976	2	3	5
	43	83	1975	13	20	33	1975	4	3	7
	55	97	1974	19	13	32	1974	3	5	8
	45	80	1973	16	12	28	1973	6	3	9
	39	98	1972	22	23	45	1972	5	5	10
	45	103	1971	34	21	55	1971	5	5	10
	46	110	1970	35	30	65	1970	5	8	13
	63	106	1969	38	32	70	1969	9	4	13
	64	119	1968	29	34	63	1968	5	8	13
	68	133	1967	33	37	70	1967	9	6	15
	79	145	1966	28	33	61	1966	10	10	20
	64	131	1965	38	34	72	1965	8	12	20
	81	154	1964	39	33	72	1964	10	6	16

66	136	1963	50	44	94	1963	8	11	19
64	132	1962	56	43	99	1962	13	14	27
59	128	1961	29	41	70	1961	6	9	15
60	136	1960	39	40	79	1960	6	4	10
60	121	1959	33	49	82	1959	10	5	15
44	93	1958	21	36	57	1958	9	7	16
51	85	1957	37	31	68	1957	5	3	8
58	127	1956	27	43	70	1956	9	9	18
57	107	1955	32	33	65	1955	7	7	14
59	117	1954	32	45	77	1954	7	13	20
53	103	1953	35	60	95	1953	5	5	10
3016	6095	120930	1407	1408	2815	120930	294	266	560
53	92	1952	41	34	75	1952	10	4	14
61	108	1951	42	53	95	1951	4	7	11
42	83	1950	36	50	86	1950	4	6	10
54	90	1949	39	40	79	1949	3	8	11
51	95	1948	21	33	54	1948	3	7	10
49	95	1947	33	46	79	1947	5	4	9
537	1017	61 - 70 J.	338	437	775	61 - 70 J.	57	70	127
33	61	1946	18	25	43	1946	2	6	8
38	71	1945	40	60	100	1945	6	4	10
77	129	1944	40	74	114	1944	9	9	18
79	136	1943	44	50	94	1943	7	10	17
79	127	1942	59	91	150	1942	4	6	10
104	185	1941	54	94	148	1941	4	6	10
90	157	1940	65	124	189	1940	10	7	17
91	144	1939	87	86	173	1939	4	5	9
71	130	1938	67	81	148	1938	4	2	6
66	122	1937	47	74	121	1937	5	3	8
74	121	1936	43	72	115	1936	5	5	10
47	103	1935	59	56	115	1935	3	4	7
58	99	1934	35	41	76	1934	2	4	6
44	70	1933	24	37	61	1933	0	4	4
38	61	1932	8	28	36	1932	5	3	8
36	59	1931	25	26	51	1931	2	3	5
33	62	1930	14	29	43	1930	0	1	1
37	55	1929	9	14	23	1929	0	1	1
31	43	1928	6	18	24	1928	0	3	3
21	30	1927	1	12	13	1927	0	1	1
25	33	1926	3	3	6	1926	0	1	1
14	24	1925	0	5	5	1925	1	1	2
19	22	1924	1	6	7	1924	1	1	2
9	12	1923	1	4	5	1923	0	0	0
9	15	1922	1	5	6	1922	0	0	0
7	10	1921	1	6	7	1921	0	1	1
6	7	1920	1	5	6	1920			0
3	3	1919	0	1	1	1919			0
0	0	1918	0	0	0	1918			0
1	1	1917	0	0	0	1917			0
0	0	1916	0	0	0	1916			0
0	0	1915	0	1	1	1915			0
1	1	1914			0	1914			0
0	1	1913			0	1913			0
	0	1912			0	1912			0
1241	2094	71 J. u älter	753	1128	1881	71 J. u älter	74	91	165
4731	9098		2437	2851	5288		404	403	807
4731	9098		2437	2851	5288		404	403	807

Altersstruktur Tauchritz				Altersstruktur Schlauroth				Altersstruktur Kl	
Geburts- jahr	Hauptwohnsitz		ges.	Geburts- jahr	Hauptwohnsitz		ges.	Geburts- jahr	Haupt
	männl.	weibl.			männl.	weibl.			
2017	0	1	1	2017	2	0	2	2017	
2016	1	0	1	2016	0	0	0	2016	2
2015	0	2	2	2015	2	0	2	2015	0
2014	1	0	1	2014	2	2	4	2014	0
2013	0	2	2	2013	5	3	8	2013	0
2012	1	3	4	2012	2	3	5	2012	0
2011	0	0	0	2011	2	2	4	2011	2
14098	3	8	11	14098	15	10	25	14098	4
2010	1	3	4	2010	1	1	2	2010	1
2009	2	0	2	2009	2	2	4	2009	0
2008	2	2	4	2008	0	1	1	2008	0
2007	3	1	4	2007	2	2	4	2007	1
2006	2	0	2	2006	0	3	3	2006	0
2005	2	2	4	2005	2	4	6	2005	1
2004	2	1	3	2004	1	5	6	2004	1
2003	1	1	2	2003	0	0	0	2003	1
2002	0	1	1	2002	2	3	5	2002	0
2001	0	0	0	2001	1	3	4	2001	1
2000	0	2	2	2000	3	2	5	2000	0
22055	15	13	28	22055	14	26	40	22055	6
1999	0	1	1	1999	3	1	4	1999	1
1998	2	1	3	1998	0	1	1	1998	1
1997	0	2	2	1997	1	0	1	1997	0
1996	0	0	0	1996	0	0	0	1996	0
1995	0	0	0	1995	0	1	1	1995	0
1994	0	0	0	1994	0	0	0	1994	0
1993	0	0	0	1993	0	0	0	1993	0
1992	0	0	0	1992	0	1	1	1992	0
1991	0	1	1	1991	1	1	2	1991	0
1990	1	0	1	1990	3	1	4	1990	0
1989	0	0	0	1989	4	1	5	1989	1
1988	0	1	1	1988	1	2	3	1988	1
1987	1	0	1	1987	2	1	3	1987	1
1986	1	1	2	1986	0	3	3	1986	0
1985	1	1	2	1985	1	4	5	1985	0
1984	2	2	4	1984	3	1	4	1984	0
1983	0	3	3	1983	3	2	5	1983	0
1982	1	1	2	1982	1	2	3	1982	1
1981	1	0	1	1981	1	1	2	1981	0
1980	1	4	5	1980	1	2	3	1980	4
1979	3	0	3	1979	4	7	11	1979	0
1978	2	1	3	1978	2	0	2	1978	0
1977	2	1	3	1977	3	4	7	1977	1
1976	1	0	1	1976	2	0	2	1976	1
1975	0	1	1	1975	5	3	8	1975	0
1974	2	1	3	1974	1	1	2	1974	1
1973	0	1	1	1973	0	2	2	1973	0
1972	1	3	4	1972	2	2	4	1972	2
1971	3	0	3	1971	4	0	4	1971	4
1970	2	0	2	1970	5	4	9	1970	2
1969	1	1	2	1969	5	2	7	1969	1
1968	1	1	2	1968	3	2	5	1968	0
1967	1	2	3	1967	6	7	13	1967	0
1966	2	2	4	1966	6	4	10	1966	1
1965	1	1	2	1965	4	5	9	1965	0
1964	0	0	0	1964	7	2	9	1964	2

1963	0	1	1	1963	2	5	7	1963	0
1962	3	2	5	1962	4	4	8	1962	4
1961	1	0	1	1961	3	3	6	1961	2
1960	3	2	5	1960	4	3	7	1960	3
1959	1	3	4	1959	1	5	6	1959	2
1958	3	0	3	1958	1	2	3	1958	1
1957	3	2	5	1957	2	0	2	1957	2
1956	3	3	6	1956	2	3	5	1956	0
1955	1	3	4	1955	2	1	3	1955	1
1954	1	1	2	1954	5	5	10	1954	1
1953	3	3	6	1953	2	1	3	1953	0
120930	70	69	139	120930	132	136	268	120930	48
1952	1	1	2	1952	3	1	4	1952	1
1951	5	2	7	1951	5	2	7	1951	1
1950	1	1	2	1950	2	5	7	1950	0
1949	1	0	1	1949	2	3	5	1949	2
1948	1	1	2	1948	2	0	2	1948	1
1947	0	1	1	1947	0	2	2	1947	0
61 - 70 J.	17	16	33	61 - 70 J.	25	23	48	61 - 70 J.	7
1946	1	0	1	1946	0	4	4	1946	1
1945	1	1	2	1945	0	3	3	1945	0
1944	0	1	1	1944	5	2	7	1944	2
1943	1	1	2	1943	3	3	6	1943	0
1942	1	1	2	1942	2	3	5	1942	1
1941	2	1	3	1941	1	4	5	1941	0
1940	2	3	5	1940	3	1	4	1940	0
1939	1	1	2	1939	2	2	4	1939	1
1938	0	0	0	1938	1	2	3	1938	0
1937	0	2	2	1937	2	2	4	1937	1
1936	1	1	2	1936	1	2	3	1936	0
1935	2	0	2	1935	2	1	3	1935	1
1934	2	1	3	1934	1	0	1	1934	0
1933	0	0	0	1933	0	1	1	1933	0
1932	0	0	0	1932	0	1	1	1932	3
1931	0	4	4	1931	1	0	1	1931	0
1930	2	0	2	1930	0	0	0	1930	0
1929	1	0	1	1929	2	0	2	1929	1
1928	0	0	0	1928	0	0	0	1928	
1927	1	1	2	1927	0	0	0	1927	
1926			0	1926	0	1	1	1926	
1925			0	1925			0	1925	
1924			0	1924			0	1924	
1923			0	1923			0	1923	
1922			0	1922			0	1922	
1921			0	1921			0	1921	
1920			0	1920			0	1920	
1919			0	1919			0	1919	
1918			0	1918			0	1918	
1917			0	1917			0	1917	
1916			0	1916			0	1916	
1915			0	1915			0	1915	
1914			0	1914			0	1914	
1913			0	1913			0	1913	
1912			0	1912			0	1912	
71 J. u älter	18	18	36	71 J. u älter	26	32	58	71 J. u älter	11
	100	98	198		181	183	364		67
	100	98	198		181	183	364		67

ein Neundorf		Altersstruktur Kunnerwitz				Altersstruktur Ludwigsdorf			
wohnsitz		Geburts-	Hauptwohnsitz		Geburts-	Hauptwohnsitz			
weibl.	ges.	jahr	männl.	weibl.	ges.	jahr	männl.	weibl.	ges.
	0	2017	0	2	2	2017	2	0	2
1	3	2016	2	1	3	2016	3	2	5
0	0	2015	3	0	3	2015	4	4	8
0	0	2014	4	2	6	2014	3	2	5
0	0	2013	2	2	4	2013	7	3	10
1	1	2012	2	1	3	2012	5	0	5
1	3	2011	3	2	5	2011	1	4	5
3	7	14098	16	10	26	14098	25	15	40
0	1	2010	2	3	5	2010	7	6	13
2	2	2009	1	1	2	2009	4	0	4
1	1	2008	4	4	8	2008	4	6	10
0	1	2007	2	3	5	2007	5	7	12
1	1	2006	1	3	4	2006	8	1	9
1	2	2005	1	2	3	2005	4	0	4
0	1	2004	1	1	2	2004	4	5	9
2	3	2003	1	2	3	2003	3	2	5
2	2	2002	1	4	5	2002	5	5	10
0	1	2001	2	2	4	2001	5	7	12
0	0	2000	1	2	3	2000	6	4	10
9	15	22055	17	27	44	22055	55	43	98
1	2	1999	2	0	2	1999	7	3	10
0	1	1998	2	2	4	1998	1	5	6
0	0	1997	0	1	1	1997	5	3	8
0	0	1996	0	1	1	1996	5	3	8
0	0	1995	1	1	2	1995	5	1	6
0	0	1994	1	0	1	1994	6	0	6
0	0	1993	1	0	1	1993	0	1	1
0	0	1992	0	1	1	1992	2	1	3
0	0	1991	0	1	1	1991	2	2	4
1	1	1990	2	2	4	1990	8	2	10
0	1	1989	0	0	0	1989	3	1	4
0	1	1988	2	2	4	1988	4	6	10
1	2	1987	2	0	2	1987	5	3	8
2	2	1986	3	3	6	1986	5	4	9
0	0	1985	2	2	4	1985	6	3	9
0	0	1984	2	2	4	1984	10	4	14
1	1	1983	2	6	8	1983	6	1	7
1	2	1982	3	3	6	1982	5	1	6
1	1	1981	0	4	4	1981	5	2	7
0	4	1980	2	2	4	1980	9	3	12
1	1	1979	5	1	6	1979	3	7	10
1	1	1978	2	4	6	1978	2	5	7
2	3	1977	7	0	7	1977	7	6	13
2	3	1976	2	5	7	1976	6	5	11
0	0	1975	1	2	3	1975	6	3	9
0	1	1974	3	3	6	1974	4	6	10
1	1	1973	2	1	3	1973	6	8	14
3	5	1972	4	0	4	1972	5	5	10
1	5	1971	3	4	7	1971	7	9	16
1	3	1970	2	3	5	1970	5	5	10
0	1	1969	2	3	5	1969	8	5	13
0	0	1968	2	1	3	1968	10	4	14
0	0	1967	5	6	11	1967	6	2	8
1	2	1966	3	7	10	1966	2	8	10
0	0	1965	0	3	3	1965	9	7	16
2	4	1964	4	3	7	1964	9	9	18

2	2	1963	3	2	5	1963	7	7	14
1	5	1962	6	6	12	1962	4	10	14
3	5	1961	4	5	9	1961	12	5	17
1	4	1960	10	6	16	1960	8	6	14
2	4	1959	4	4	8	1959	3	11	14
1	2	1958	7	5	12	1958	9	4	13
1	3	1957	3	4	7	1957	7	6	13
0	0	1956	3	4	7	1956	5	6	11
2	3	1955	6	6	12	1955	5	4	9
1	2	1954	2	9	11	1954	5	9	14
1	1	1953	4	9	13	1953	6	6	12
49	97	120930	147	174	321	120930	336	276	612
2	3	1952	6	6	12	1952	2	4	6
0	1	1951	10	6	16	1951	3	2	5
1	1	1950	9	2	11	1950	9	2	11
0	2	1949	6	8	14	1949	6	8	14
1	2	1948	3	1	4	1948	2	4	6
0	0	1947	4	3	7	1947	3	5	8
8	15	61 - 70 J.	53	54	107	61 - 70 J.	46	50	96
1	2	1946	5	3	8	1946	1	5	6
2	2	1945	3	4	7	1945	5	3	8
0	2	1944	4	3	7	1944	3	3	6
0	0	1943	2	8	10	1943	6	4	10
1	2	1942	6	1	7	1942	8	11	19
0	0	1941	5	5	10	1941	5	7	12
1	1	1940	5	3	8	1940	5	8	13
1	2	1939	4	6	10	1939	5	5	10
2	2	1938	3	1	4	1938	4	4	8
1	2	1937	4	4	8	1937	3	4	7
1	1	1936	5	1	6	1936	2	5	7
1	2	1935	0	3	3	1935	1	1	2
0	0	1934	1	3	4	1934	2	1	3
1	1	1933	4	0	4	1933	3	3	6
0	3	1932	1	0	1	1932	1	3	4
0	0	1931	1	2	3	1931	1	0	1
0	0	1930	1	1	2	1930	0	2	2
0	1	1929	0	0	0	1929	0	2	2
	0	1928	3	2	5	1928	0	2	2
	0	1927	0	1	1	1927	0	0	0
	0	1926	0	2	2	1926	0	0	0
	0	1925	0	0	0	1925	1	1	2
	0	1924	0	1	1	1924	0	3	3
	0	1923	0	0	0	1923	0	1	1
	0	1922	0	0	0	1922	0	0	0
	0	1921	0	1	1	1921	0	1	1
	0	1920	0	0	0	1920	0	1	1
	0	1919	0	1	1	1919			0
	0	1918			0	1918			0
	0	1917			0	1917			0
	0	1916			0	1916			0
	0	1915			0	1915			0
	0	1914			0	1914			0
	0	1913			0	1913			0
	0	1912			0	1912			0
12	23	71 J. u älter	57	56	113	71 J. u älter	56	80	136
66	133		254	258	512		426	380	806
66	133		254	258	512		426	380	806

Altersstruktur Ober-Neundorf				Altersstruktur Görlitz gesamt			
Geburts- jahr	Hauptwohnsitz		ges.	Geburts- jahr	Hauptwohnsitz		ges.
	männl.	weibl.			männl.	weibl.	
2017	0	1	1	2017	111	116	227
2016	2	0	2	2016	265	265	530
2015	1	1	2	2015	261	244	505
2014	0	3	3	2014	277	262	539
2013	2	0	2	2013	242	252	494
2012	1	1	2	2012	283	234	517
2011	0	0	0	2011	251	245	496
14098	6	6	12	14098	1690	1618	3308
2010	3	0	3	2010	259	244	503
2009	1	1	2	2009	269	245	514
2008	0	2	2	2008	241	260	501
2007	2	1	3	2007	256	235	491
2006	1	0	1	2006	292	201	493
2005	2	1	3	2005	234	256	490
2004	0	3	3	2004	232	212	444
2003	1	0	1	2003	232	221	453
2002	4	2	6	2002	227	219	446
2001	0	2	2	2001	217	223	440
2000	1	1	2	2000	261	205	466
22055	15	13	28	22055	2720	2521	5241
1999	0	0	0	1999	234	203	437
1998	0	0	0	1998	243	245	488
1997	1	0	1	1997	206	268	474
1996	0	0	0	1996	218	310	528
1995	0	0	0	1995	210	253	463
1994	0	1	1	1994	201	242	443
1993	0	0	0	1993	195	208	403
1992	0	0	0	1992	233	213	446
1991	0	0	0	1991	255	242	497
1990	1	0	1	1990	322	306	628
1989	0	1	1	1989	343	351	694
1988	0	3	3	1988	375	378	753
1987	5	3	8	1987	400	370	770
1986	2	0	2	1986	382	341	723
1985	1	0	1	1985	398	367	765
1984	1	2	3	1984	366	313	679
1983	1	1	2	1983	389	312	701
1982	2	0	2	1982	353	353	706
1981	4	0	4	1981	342	298	640
1980	1	0	1	1980	370	305	675
1979	1	5	6	1979	356	299	655
1978	0	2	2	1978	348	330	678
1977	3	2	5	1977	352	275	627
1976	0	0	0	1976	264	256	520
1975	0	2	2	1975	282	255	537
1974	1	1	2	1974	274	279	553
1973	2	0	2	1973	284	282	566
1972	1	0	1	1972	309	298	607
1971	2	0	2	1971	374	297	671
1970	1	4	5	1970	377	301	678
1969	1	0	1	1969	366	328	694
1968	0	0	0	1968	376	350	726
1967	5	3	8	1967	379	390	769
1966	3	4	7	1966	406	424	830
1965	1	1	2	1965	400	386	786
1964	4	7	11	1964	458	412	870

1963	4	4	8	1963	481	424	905
1962	4	4	8	1962	449	439	888
1961	6	3	9	1961	465	452	917
1960	6	1	7	1960	439	403	842
1959	3	4	7	1959	410	417	827
1958	2	3	5	1958	351	398	749
1957	3	5	8	1957	343	369	712
1956	3	4	7	1956	366	405	771
1955	4	2	6	1955	375	375	750
1954	3	3	6	1954	368	453	821
1953	4	3	7	1953	382	435	817
120930	106	96	202	120930	19494	18778	38272
1952	1	3	4	1952	386	384	770
1951	3	3	6	1951	407	414	821
1950	0	1	1	1950	333	392	725
1949	2	1	3	1949	297	380	677
1948	1	2	3	1948	261	299	560
1947	4	2	6	1947	272	335	607
61 - 70 J.	25	24	49	61 - 70 J.	3447	3872	7319
1946	0	0	0	1946	191	204	395
1945	0	1	1	1945	237	286	523
1944	1	2	3	1944	371	475	846
1943	3	3	6	1943	334	459	793
1942	1	1	2	1942	347	435	782
1941	2	2	4	1941	441	566	1007
1940	0	0	0	1940	420	563	983
1939	0	0	0	1939	377	489	866
1938	1	0	1	1938	354	421	775
1937	0	0	0	1937	276	426	702
1936	0	0	0	1936	255	374	629
1935	0	0	0	1935	298	326	624
1934	0	0	0	1934	209	320	529
1933	1	1	2	1933	153	228	381
1932	0	2	2	1932	124	220	344
1931	1	3	4	1931	131	202	333
1930	0	0	0	1930	114	176	290
1929	1	2	3	1929	88	179	267
1928	1	0	1	1928	65	156	221
1927			0	1927	38	127	165
1926			0	1926	30	108	138
1925			0	1925	32	78	110
1924			0	1924	23	69	92
1923			0	1923	14	53	67
1922			0	1922	14	50	64
1921			0	1921	8	40	48
1920			0	1920	4	31	35
1919			0	1919	0	16	16
1918			0	1918	1	3	4
1917			0	1917	1	4	5
1916			0	1916	0	1	1
1915			0	1915	1	4	5
1914			0	1914	0	2	2
1913			0	1913	1	1	2
1912			0	1912	0	0	0
71 J. u älter	12	17	29	71 J. u älter	4952	7092	12044
	130	126	256		27387	29045	56432
	130	126	256		27387	29045	56432

Altersstruktur Klingewalde			(Juni 2016)								
Geburts- jahr	Hauptwohnsitz			Nebenwohnsitz			Einwohner ges.				
	männl.	weibl.	ges.	männl.	weibl.	ges.	männl.	weibl.	ges.		
2016	1	1	2			0	1	1	2		
2015	5	2	7			0	5	2	7		
2014	2	4	6			0	2	4	6		
0 - unter 3	8	7	15	0	0	0	8	7	15		
2013	1	3	4			0	1	3	4		
2012	0	3	3			0	0	3	3		
2011	5	4	9			0	5	4	9		
0 - unter 6	14	17	31	0	0	0	14	17	31		
2010	1	2	3			0	1	2	3		
2009	1	3	4			0	1	3	4		
2008	2	3	5			0	2	3	5		
2007	4	1	5			0	4	1	5		
2006	6	1	7			0	6	1	7		
2005	2	5	7			0	2	5	7		
2004	1	0	1			0	1	0	1		
2003	3	3	6			0	3	3	6		
2002	5	4	9			0	5	4	9		
6 - u 18	36	38	74	0	0	0	36	38	74		
2001	3	5	8			0	3	5	8		
2000	5	7	12			0	5	7	12		
1999	3	4	7			0	3	4	7		
1998	5	1	6			0	5	1	6		
1997	2	3	5			0	2	3	5		
1996	1	2	3			0	1	2	3		
1995	1	0	1			0	1	0	1		
1994	1	3	4			0	1	3	4		
1993	1	3	4			0	1	3	4		
1992	0	1	1			0	0	1	1		
1991	1	0	1			0	1	0	1		
1990	2	3	5			0	2	3	5		
1989	2	1	3			0	2	1	3		
1988	0	0	0			0	0	0	0		
1987	2	4	6			0	2	4	6		
1986	6	3	9			0	6	3	9		
1985	4	2	6			0	4	2	6		
1984	3	2	5			0	3	2	5		
1983	2	1	3			0	2	1	3		
1982	4	4	8			0	4	4	8		
1981	5	5	10			0	5	5	10		
1980	4	4	8			0	4	4	8		
1979	4	3	7			0	4	3	7		
1978	5	4	9			0	5	4	9		
1977	3	6	9			0	3	6	9		
1976	2	3	5			0	2	3	5		
1975	2	2	4			0	2	2	4		
1974	2	5	7			0	2	5	7		
1973	5	2	7			0	5	2	7		
1972	7	5	12			0	7	5	12		
1971	5	1	6			0	5	1	6		
1970	3	5	8			0	3	5	8		
1969	3	4	7			0	3	4	7		
1968	3	10	13			0	3	10	13		
1967	5	7	12			0	5	7	12		
1966	4	9	13			0	4	9	13		
1965	7	7	14			0	7	7	14		
1964	5	7	12			0	5	7	12		

1963	16	6	22			0	16	6	22
1962	4	10	14			0	4	10	14
1961	9	7	16			0	9	7	16
1960	6	6	12			0	6	6	12
1959	12	9	21			0	12	9	21
1958	5	6	11			0	5	6	11
1957	8	5	13			0	8	5	13
1956	5	12	17			0	5	12	17
1955	6	5	11			0	6	5	11
1954	5	6	11			0	5	6	11
1953	4	6	10			0	4	6	10
1952	3	4	7			0	3	4	7
15 - unter	205	220	425	0	0	0	205	220	425
1951	10	2	12			0	10	2	12
1950	6	3	9			0	6	3	9
1949	2	1	3			0	2	1	3
1948	2	4	6			0	2	4	6
1947	3	4	7			0	3	4	7
1946	1	3	4			0	1	3	4
1945	3	1	4			0	3	1	4
1944	6	6	12			0	6	6	12
1943	1	3	4			0	1	3	4
1942	2	2	4			0	2	2	4
1941	5	5	10			0	5	5	10
1940	4	2	6			0	4	2	6
1939	1	4	5			0	1	4	5
1938	2	0	2			0	2	0	2
1937	2	1	3			0	2	1	3
1936	1	2	3			0	1	2	3
1935	1	0	1			0	1	0	1
1934	1	4	5			0	1	4	5
1933	1	2	3			0	1	2	3
1932	1	2	3			0	1	2	3
1931	0	1	1			0	0	1	1
1930	0	0	0			0	0	0	0
1929	0	1	1			0	0	1	1
1928	0	5	5			0	0	5	5
1927			0			0	0	0	0
1926			0			0	0	0	0
1925			0			0	0	0	0
1924			0			0	0	0	0
1923			0			0	0	0	0
1922			0			0	0	0	0
1921			0			0	0	0	0
1920			0			0	0	0	0
1919			0			0	0	0	0
1918			0			0	0	0	0
1917			0			0	0	0	0
1916			0			0	0	0	0
1915			0			0	0	0	0
1914			0			0	0	0	0
1913			0			0	0	0	0
1912			0			0	0	0	0
1911			0			0	0	0	0
65 J. u älter	55	58	113	0	0	0	55	58	113
	299	317	616	0	0	0	299	317	616
	299	317	616	0	0	0	299	317	616

Altersstruktur Königshufen			(Juni 2016)								
Geburts- jahr	Hauptwohnsitz		ges.	Nebenwohnsitz		ges.	Einwohner ges.				
	männl.	weibl.		männl.	weibl.		männl.	weibl.	ges.		
2016	7	8	15			0	7	8	15		
2015	16	21	37			0	16	21	37		
2014	19	18	37			0	19	18	37		
6045	42	47	89	0	0	0	42	47	89		
2013	21	18	39			0	21	18	39		
2012	16	21	37			0	16	21	37		
2011	21	15	36			0	21	15	36		
12081	100	101	201	0	0	0	100	101	201		
2010	19	21	40			0	19	21	40		
2009	26	19	45	1	0	1	27	19	46		
2008	21	13	34	1	0	1	22	13	35		
2007	21	18	39	1	0	1	22	18	40		
2006	36	15	51	0	0	0	36	15	51		
2005	18	25	43	0	0	0	18	25	43		
2004	19	11	30	0	0	0	19	11	30		
2003	19	17	36	0	0	0	19	17	36		
2002	16	11	27	0	0	0	16	11	27		
24054	243	202	445	3	3	6	246	205	451		
2001	17	26	43	0	0	0	17	26	43		
2000	23	16	39	0	0	0	23	16	39		
1999	8	10	18	0	3	3	8	13	21		
1998	26	20	46	0	3	3	26	23	49		
1997	24	15	39	0	1	1	24	16	40		
1996	16	31	47	0	1	1	16	32	48		
1995	9	10	19	0	1	1	9	11	20		
1994	15	16	31	2	1	3	17	17	34		
1993	22	13	35	0	0	0	22	13	35		
1992	14	19	33	0	0	0	14	19	33		
1991	12	11	23	0	0	0	12	11	23		
1990	20	21	41	1	0	1	21	21	42		
1989	27	23	50	0	0	0	27	23	50		
1988	37	36	73	0	0	0	37	36	73		
1987	31	30	61	0	0	0	31	30	61		
1986	34	30	64	1	0	1	35	30	65		
1985	32	29	61	1	0	1	33	29	62		
1984	38	28	66	0	0	0	38	28	66		
1983	28	26	54	0	0	0	28	26	54		
1982	31	35	66	1	0	1	32	35	67		
1981	37	27	64	0	0	0	37	27	64		
1980	31	34	65	1	0	1	32	34	66		
1979	39	31	70	0	0	0	39	31	70		
1978	33	30	63	0	0	0	33	30	63		
1977	39	20	59	0	0	0	39	20	59		
1976	31	17	48	0	0	0	31	17	48		
1975	17	18	35	0	0	0	17	18	35		
1974	22	17	39	0	0	0	22	17	39		
1973	25	20	45	0	0	0	25	20	45		
1972	20	27	47	0	0	0	20	27	47		
1971	28	28	56	0	0	0	28	28	56		
1970	32	25	57	0	0	0	32	25	57		
1969	38	23	61	0	0	0	38	23	61		
1968	39	37	76	0	0	0	39	37	76		
1967	34	32	66	1	0	1	35	32	67		
1966	49	36	85	0	0	0	49	36	85		
1965	44	49	93	0	0	0	44	49	93		
1964	50	44	94	1	0	1	51	44	95		

1963	50	62	112	0	0	0	50	62	112
1962	52	54	106	0	0	0	52	54	106
1961	72	74	146	0	0	0	72	74	146
1960	59	72	131	0	1	1	59	73	132
1959	82	81	163	0	0	0	82	81	163
1958	59	91	150	0	1	1	59	92	151
1957	68	95	163	1	0	1	69	95	164
1956	69	88	157	0	0	0	69	88	157
1955	64	85	149	0	0	0	64	85	149
1954	78	107	185	1	0	1	79	107	186
1953	92	99	191	0	1	1	92	100	192
1952	90	103	193	0	0	0	90	103	193
98825	1907	1971	3878	11	13	24	1918	1984	3902
1951	100	86	186	0	0	0	100	86	186
1950	79	96	175	0	0	0	79	96	175
1949	53	82	135	0	0	0	53	82	135
1948	60	61	121	0	0	0	60	61	121
1947	45	65	110	0	0	0	45	65	110
1946	39	23	62	0	0	0	39	23	62
1945	47	48	95	0	0	0	47	48	95
1944	79	101	180	0	0	0	79	101	180
1943	71	96	167	0	0	0	71	96	167
1942	68	62	130	0	0	0	68	62	130
1941	73	107	180	0	0	0	73	107	180
1940	87	105	192	0	0	0	87	105	192
1939	67	83	150	0	0	0	67	83	150
1938	70	74	144	0	0	0	70	74	144
1937	48	85	133	0	0	0	48	85	133
1936	39	68	107	1	0	1	40	68	108
1935	47	59	106			0	47	59	106
1934	39	68	107			0	39	68	107
1933	34	43	77			0	34	43	77
1932	24	48	72			0	24	48	72
1931	26	51	77			0	26	51	77
1930	28	33	61			0	28	33	61
1929	24	41	65			0	24	41	65
1928	14	36	50			0	14	36	50
1927	8	23	31			0	8	23	31
1926	11	19	30			0	11	19	30
1925	6	20	26			0	6	20	26
1924	7	11	18			0	7	11	18
1923	6	7	13			0	6	7	13
1922	1	13	14			0	1	13	14
1921	1	8	9			0	1	8	9
1920	2	1	3			0	2	1	3
1919	0	7	7			0	0	7	7
1918	0	0	0			0	0	0	0
1917	0	0	0			0	0	0	0
1916	0	0	0			0	0	0	0
1915	0	0	0			0	0	0	0
1914	0	1	1			0	0	1	1
1913	0	1	1			0	0	1	1
1912			0			0	0	0	0
1911			0			0	0	0	0
79171	1303	1732	3035	1	0	1	1304	1732	3036
	3505	3954	7459	15	13	28	3520	3967	7487
	3505	3954	7459	15	13	28	3520	3967	7487

Altersstruktur Nikolaivorstadt			(Juni 2016)								
Geburts- jahr	Hauptwohnsitz		ges.	Nebenwohnsitz		ges.	Einwohner ges.				
	männl.	weibl.		männl.	weibl.		männl.	weibl.	ges.		
2016	4	6	10			0	4	6	10		
2015	5	5	10			0	5	5	10		
2014	5	12	17			0	5	12	17		
6045	14	23	37	0	0	0	14	23	37		
2013	7	4	11			0	7	4	11		
2012	13	8	21			0	13	8	21		
2011	11	8	19			0	11	8	19		
12081	45	43	88	0	0	0	45	43	88		
2010	8	6	14			0	8	6	14		
2009	11	14	25			0	11	14	25		
2008	7	11	18			0	7	11	18		
2007	10	9	19			0	10	9	19		
2006	10	10	20			0	10	10	20		
2005	8	10	18			0	8	10	18		
2004	6	8	14			0	6	8	14		
2003	6	4	10			0	6	4	10		
2002	9	10	19			0	9	10	19		
24054	104	102	206	0	0	0	104	102	206		
2001	8	7	15			0	8	7	15		
2000	11	7	18			0	11	7	18		
1999	10	6	16			0	10	6	16		
1998	7	7	14			0	7	7	14		
1997	12	12	24			0	12	12	24		
1996	7	9	16	0	1	1	7	10	17		
1995	4	3	7	0	0	0	4	3	7		
1994	4	4	8	0	0	0	4	4	8		
1993	9	3	12	0	1	1	9	4	13		
1992	9	5	14	0	0	0	9	5	14		
1991	8	7	15	0	1	1	8	8	16		
1990	5	11	16	0	0	0	5	11	16		
1989	12	9	21	0	0	0	12	9	21		
1988	10	11	21	0	0	0	10	11	21		
1987	9	7	16	0	0	0	9	7	16		
1986	4	11	15	1	0	1	5	11	16		
1985	16	13	29	0	0	0	16	13	29		
1984	9	15	24	0	0	0	9	15	24		
1983	12	11	23	0	0	0	12	11	23		
1982	11	4	15	0	0	0	11	4	15		
1981	12	7	19	0	0	0	12	7	19		
1980	17	10	27	0	0	0	17	10	27		
1979	12	15	27	0	0	0	12	15	27		
1978	14	9	23	0	0	0	14	9	23		
1977	16	10	26	0	0	0	16	10	26		
1976	5	18	23	0	0	0	5	18	23		
1975	15	7	22	0	0	0	15	7	22		
1974	7	15	22	0	0	0	7	15	22		
1973	17	14	31	0	0	0	17	14	31		
1972	18	17	35	0	0	0	18	17	35		
1971	8	12	20	0	0	0	8	12	20		
1970	10	9	19	0	0	0	10	9	19		
1969	10	11	21	0	0	0	10	11	21		
1968	16	11	27	0	0	0	16	11	27		
1967	14	18	32	0	0	0	14	18	32		
1966	16	18	34	0	0	0	16	18	34		
1965	26	15	41	0	0	0	26	15	41		
1964	25	12	37	0	0	0	25	12	37		

1963	15	10	25	0	0	0	15	10	25
1962	18	14	32	0	0	0	18	14	32
1961	14	16	30	1	1	2	15	17	32
1960	13	14	27	0	0	0	13	14	27
1959	16	8	24	0	0	0	16	8	24
1958	7	9	16	0	0	0	7	9	16
1957	15	16	31	0	0	0	15	16	31
1956	10	6	16	0	0	0	10	6	16
1955	17	7	24	0	1	1	17	8	25
1954	12	12	24	0	0	0	12	12	24
1953	13	11	24	1	1	2	14	12	26
1952	13	12	25			0	13	12	25
98825	598	525	1123	3	6	9	601	531	1132
1951	5	10	15			0	5	10	15
1950	10	3	13			0	10	3	13
1949	4	13	17			0	4	13	17
1948	10	8	18			0	10	8	18
1947	10	3	13			0	10	3	13
1946	3	3	6			0	3	3	6
1945	5	3	8			0	5	3	8
1944	10	6	16			0	10	6	16
1943	7	9	16			0	7	9	16
1942	7	4	11			0	7	4	11
1941	11	8	19			0	11	8	19
1940	8	9	17			0	8	9	17
1939	3	6	9			0	3	6	9
1938	4	8	12			0	4	8	12
1937	4	7	11			0	4	7	11
1936	2	3	5			0	2	3	5
1935	5	3	8			0	5	3	8
1934	6	2	8			0	6	2	8
1933	2	3	5			0	2	3	5
1932	1	2	3			0	1	2	3
1931	1	4	5			0	1	4	5
1930	3	0	3			0	3	0	3
1929	1	1	2			0	1	1	2
1928	0	1	1			0	0	1	1
1927	0	1	1			0	0	1	1
1926	0	0	0			0	0	0	0
1925	0	0	0			0	0	0	0
1924	0	0	0			0	0	0	0
1923	0	2	2			0	0	2	2
1922			0			0	0	0	0
1921			0			0	0	0	0
1920			0			0	0	0	0
1919			0			0	0	0	0
1918			0			0	0	0	0
1917			0			0	0	0	0
1916			0			0	0	0	0
1915			0			0	0	0	0
1914			0			0	0	0	0
1913			0			0	0	0	0
1912			0			0	0	0	0
1911			0			0	0	0	0
79171	122	122	244	0	0	0	122	122	244
	840	772	1612	3	6	9	843	778	1621
	840	772	1612	3	6	9	843	778	1621

Altersstruktur Historische Altstadt						(Juni 2016)			
Geburts- jahr	Hauptwohnsitz			Nebenwohnsitz			Einwohner ges.		
	männl.	weibl.	ges.	männl.	weibl.	ges.	männl.	weibl.	ges.
2016	5	7	12			0	5	7	12
2015	18	16	34			0	18	16	34
2014	18	11	29			0	18	11	29
6045	41	34	75	0	0	0	41	34	75
2013	8	12	20			0	8	12	20
2012	16	9	25			0	16	9	25
2011	6	14	20			0	6	14	20
12081	71	69	140	0	0	0	71	69	140
2010	12	9	21			0	12	9	21
2009	5	11	16	0	1	1	5	12	17
2008	5	11	16	0	0	0	5	11	16
2007	8	9	17	0	0	0	8	9	17
2006	8	9	17	0	0	0	8	9	17
2005	8	19	27	0	0	0	8	19	27
2004	8	10	18	0	0	0	8	10	18
2003	14	8	22	0	0	0	14	8	22
2002	10	7	17	0	0	0	10	7	17
24054	115	119	234	1	2	3	116	121	237
2001	14	9	23	0	0	0	14	9	23
2000	14	7	21	0	1	1	14	8	22
1999	9	10	19	1	0	1	10	10	20
1998	6	10	16	0	3	3	6	13	19
1997	4	17	21	0	1	1	4	18	22
1996	18	32	50	1	3	4	19	35	54
1995	18	25	43	0	8	8	18	33	51
1994	15	25	40	0	3	3	15	28	43
1993	12	29	41	0	3	3	12	32	44
1992	18	20	38	1	2	3	19	22	41
1991	21	24	45	0	0	0	21	24	45
1990	36	21	57	2	1	3	38	22	60
1989	26	26	52	0	0	0	26	26	52
1988	38	30	68	1	1	2	39	31	70
1987	46	21	67	0	1	1	46	22	68
1986	30	27	57	1	0	1	31	27	58
1985	28	19	47	0	0	0	28	19	47
1984	32	17	49	2	0	2	34	17	51
1983	33	24	57	1	1	2	34	25	59
1982	31	20	51	0	0	0	31	20	51
1981	22	19	41	1	0	1	23	19	42
1980	20	17	37	3	1	4	23	18	41
1979	22	13	35	0	0	0	22	13	35
1978	15	20	35	0	0	0	15	20	35
1977	16	10	26	0	0	0	16	10	26
1976	19	9	28	0	0	0	19	9	28
1975	20	15	35	2	0	2	22	15	37
1974	19	16	35	1	0	1	20	16	36
1973	18	18	36	0	0	0	18	18	36
1972	16	6	22	1	0	1	17	6	23
1971	15	18	33	0	0	0	15	18	33
1970	22	16	38	0	0	0	22	16	38
1969	22	13	35	0	0	0	22	13	35
1968	17	16	33	3	0	3	20	16	36
1967	20	15	35	2	1	3	22	16	38
1966	26	29	55	1	0	1	27	29	56
1965	23	18	41	1	0	1	24	18	42
1964	21	19	40	1	0	1	22	19	41

1963	31	18	49	0	0	0	31	18	49
1962	24	18	42	2	1	3	26	19	45
1961	15	11	26	1	0	1	16	11	27
1960	19	23	42	0	0	0	19	23	42
1959	21	16	37	2	0	2	23	16	39
1958	20	13	33	1	0	1	21	13	34
1957	17	9	26	0	0	0	17	9	26
1956	6	11	17	2	0	2	8	11	19
1955	19	20	39	1	0	1	20	20	40
1954	14	11	25	0	1	1	14	12	26
1953	17	17	34	0	0	0	17	17	34
1952	7	15	22	0	0	0	7	15	22
98825	1012	882	1894	35	32	67	1047	914	1961
1951	12	15	27	1	1	2	13	16	29
1950	10	9	19	0	0	0	10	9	19
1949	7	8	15	0	0	0	7	8	15
1948	14	6	20	0	0	0	14	6	20
1947	11	8	19	0	0	0	11	8	19
1946	8	10	18	0	0	0	8	10	18
1945	10	8	18	1	0	1	11	8	19
1944	10	13	23	0	1	1	10	14	24
1943	11	8	19	0	0	0	11	8	19
1942	4	8	12	0	1	1	4	9	13
1941	6	6	12	0	0	0	6	6	12
1940	3	7	10	1	1	2	4	8	12
1939	9	6	15	0	0	0	9	6	15
1938	4	7	11	0	0	0	4	7	11
1937	7	5	12	1	0	1	8	5	13
1936	2	4	6			0	2	4	6
1935	5	4	9			0	5	4	9
1934	3	2	5			0	3	2	5
1933	1	4	5			0	1	4	5
1932	4	5	9			0	4	5	9
1931	3	2	5			0	3	2	5
1930	1	2	3			0	1	2	3
1929	2	4	6			0	2	4	6
1928	0	0	0			0	0	0	0
1927	0	0	0			0	0	0	0
1926	2	5	7			0	2	5	7
1925	2	1	3			0	2	1	3
1924	0	1	1			0	0	1	1
1923	2	0	2			0	2	0	2
1922			0			0	0	0	0
1921			0			0	0	0	0
1920			0			0	0	0	0
1919			0			0	0	0	0
1918			0			0	0	0	0
1917			0			0	0	0	0
1916			0			0	0	0	0
1915			0			0	0	0	0
1914			0			0	0	0	0
1913			0			0	0	0	0
1912			0			0	0	0	0
1911			0			0	0	0	0
79171	153	158	311	4	4	8	157	162	319
	1314	1202	2516	39	37	76	1353	1239	2592
	1314	1202	2516	39	37	76	1353	1239	2592

Altersstruktur Innenstadt			(Juni 2016)								
Geburts- jahr	Hauptwohnsitz		ges.	Nebenwohnsitz		ges.	Einwohner ges.				
	männl.	weibl.		männl.	weibl.		männl.	weibl.	ges.		
2016	57	57	114			0	57	57	114		
2015	103	101	204	0	2	2	103	103	206		
2014	108	109	217	0	2	2	108	111	219		
6045	268	267	535	0	4	4	268	271	539		
2013	91	105	196	0	1	1	91	106	197		
2012	111	98	209	0	0	0	111	98	209		
2011	101	106	207	0	0	0	101	106	207		
12081	571	576	1147	0	5	5	571	581	1152		
2010	103	95	198	0	0	0	103	95	198		
2009	98	95	193	2	0	2	100	95	195		
2008	99	116	215	0	0	0	99	116	215		
2007	101	96	197	0	1	1	101	97	198		
2006	108	83	191	1	0	1	109	83	192		
2005	96	96	192	3	0	3	99	96	195		
2004	81	67	148	0	2	2	81	69	150		
2003	80	80	160	2	0	2	82	80	162		
2002	76	82	158	0	0	0	76	82	158		
24054	1084	1002	2086	16	12	28	1100	1014	2114		
2001	76	63	139	3	0	3	79	63	142		
2000	80	66	146	1	2	3	81	68	149		
1999	86	63	149	4	7	11	90	70	160		
1998	78	77	155	4	3	7	82	80	162		
1997	72	96	168	2	4	6	74	100	174		
1996	71	92	163	2	2	4	73	94	167		
1995	89	118	207	2	7	9	91	125	216		
1994	91	127	218	0	5	5	91	132	223		
1993	86	104	190	1	3	4	87	107	194		
1992	105	102	207	1	0	1	106	102	208		
1991	100	108	208	0	0	0	100	108	208		
1990	114	139	253	2	0	2	116	139	255		
1989	145	159	304	1	1	2	146	160	306		
1988	141	159	300	2	0	2	143	159	302		
1987	156	147	303	3	1	4	159	148	307		
1986	152	134	286	0	2	2	152	136	288		
1985	178	152	330	2	3	5	180	155	335		
1984	138	130	268	2	0	2	140	130	270		
1983	162	129	291	3	2	5	165	131	296		
1982	147	139	286	1	2	3	148	141	289		
1981	122	124	246	1	1	2	123	125	248		
1980	138	103	241	3	0	3	141	103	244		
1979	135	103	238	2	1	3	137	104	241		
1978	131	124	255	1	2	3	132	126	258		
1977	120	101	221	4	1	5	124	102	226		
1976	96	92	188	4	0	4	100	92	192		
1975	111	89	200	3	2	5	114	91	205		
1974	92	85	177	1	1	2	93	86	179		
1973	103	99	202	0	0	0	103	99	202		
1972	108	104	212	2	0	2	110	104	214		
1971	111	83	194	5	1	6	116	84	200		
1970	117	85	202	0	1	1	117	86	203		
1969	105	99	204	4	1	5	109	100	209		
1968	117	98	215	2	1	3	119	99	218		
1967	104	111	215	3	1	4	107	112	219		
1966	119	99	218	0	1	1	119	100	219		
1965	107	103	210	1	1	2	108	104	212		
1964	113	100	213	2	2	4	115	102	217		

1963	145	107	252	2	3	5	147	110	257
1962	99	97	196	3	3	6	102	100	202
1961	129	113	242	1	1	2	130	114	244
1960	120	89	209	2	2	4	122	91	213
1959	89	92	181	3	0	3	92	92	184
1958	98	99	197	2	1	3	100	100	200
1957	68	76	144	3	1	4	71	77	148
1956	86	75	161	0	0	0	86	75	161
1955	66	79	145	1	2	3	67	81	148
1954	78	89	167	1	2	3	79	91	170
1953	65	75	140	1	2	3	66	77	143
1952	91	72	163	1	0	1	92	72	164
98825	5450	5169	10619	94	78	172	5544	5247	10791
1951	78	78	156	0	0	0	78	78	156
1950	64	75	139	0	0	0	64	75	139
1949	64	64	128	0	0	0	64	64	128
1948	58	65	123	0	1	1	58	66	124
1947	44	62	106	0	0	0	44	62	106
1946	41	36	77	0	0	0	41	36	77
1945	41	57	98	0	0	0	41	57	98
1944	69	73	142	1	0	1	70	73	143
1943	51	71	122	1	0	1	52	71	123
1942	53	68	121	0	0	0	53	68	121
1941	71	84	155	1	3	4	72	87	159
1940	79	82	161	0	1	1	79	83	162
1939	58	71	129	1	0	1	59	71	130
1938	51	72	123	0	1	1	51	73	124
1937	46	64	110	1	0	1	47	64	111
1936	44	68	112	0	0	0	44	68	112
1935	37	63	100	1	0	1	38	63	101
1934	29	59	88	0	0	0	29	59	88
1933	27	41	68	0	0	0	27	41	68
1932	21	38	59	0	0	0	21	38	59
1931	26	43	69	0	0	0	26	43	69
1930	17	44	61	1	0	1	18	44	62
1929	11	41	52			0	11	41	52
1928	14	35	49			0	14	35	49
1927	14	43	57			0	14	43	57
1926	3	33	36			0	3	33	36
1925	9	21	30			0	9	21	30
1924	10	24	34			0	10	24	34
1923	2	19	21			0	2	19	21
1922	1	16	17			0	1	16	17
1921	3	8	11			0	3	8	11
1920	0	8	8			0	0	8	8
1919	0	5	5			0	0	5	5
1918	0	1	1			0	0	1	1
1917	0	1	1			0	0	1	1
1916	0	1	1			0	0	1	1
1915	1	2	3			0	1	2	3
1914			0			0	0	0	0
1913			0			0	0	0	0
1912			0			0	0	0	0
1911			0			0	0	0	0
79171	1137	1636	2773	7	6	13	1144	1642	2786
	8000	8191	16191	109	92	201	8109	8283	16392
	8000	8191	16191	109	92	201	8109	8283	16392

Altersstruktur Rauschwalde			(Juni 2016)								
Geburts- jahr	Hauptwohnsitz		ges.	Nebenwohnsitz		ges.	Einwohner ges.				
	männl.	weibl.		männl.	weibl.		männl.	weibl.	ges.		
2016	10	6	16			0	10	6	16		
2015	8	23	31			0	8	23	31		
2014	20	12	32			0	20	12	32		
6045	38	41	79	0	0	0	38	41	79		
2013	11	14	25			0	11	14	25		
2012	27	15	42			0	27	15	42		
2011	23	14	37			0	23	14	37		
12081	99	84	183	0	0	0	99	84	183		
2010	17	19	36			0	17	19	36		
2009	18	19	37			0	18	19	37		
2008	18	14	32			0	18	14	32		
2007	20	15	35	1	0	1	21	15	36		
2006	20	13	33	0	0	0	20	13	33		
2005	17	22	39	0	0	0	17	22	39		
2004	22	18	40	0	1	1	22	19	41		
2003	23	21	44	0	0	0	23	21	44		
2002	19	14	33	0	1	1	19	15	34		
24054	237	211	448	1	2	3	238	213	451		
2001	22	19	41	0	0	0	22	19	41		
2000	20	19	39	0	0	0	20	19	39		
1999	21	18	39	0	0	0	21	18	39		
1998	20	16	36	1	2	3	21	18	39		
1997	13	16	29	0	0	0	13	16	29		
1996	23	19	42	0	1	1	23	20	43		
1995	13	18	31	0	2	2	13	20	33		
1994	13	9	22	0	1	1	13	10	23		
1993	9	11	20	0	0	0	9	11	20		
1992	15	8	23	0	0	0	15	8	23		
1991	12	12	24	0	0	0	12	12	24		
1990	18	11	29	0	2	2	18	13	31		
1989	19	14	33	0	0	0	19	14	33		
1988	25	22	47	1	0	1	26	22	48		
1987	26	25	51	1	1	2	27	26	53		
1986	27	29	56	2	0	2	29	29	58		
1985	31	21	52	0	1	1	31	22	53		
1984	25	19	44	0	0	0	25	19	44		
1983	29	16	45	0	1	1	29	17	46		
1982	18	23	41	0	1	1	18	24	42		
1981	27	26	53	0	0	0	27	26	53		
1980	23	36	59	0	0	0	23	36	59		
1979	16	27	43	0	0	0	16	27	43		
1978	32	26	58	0	0	0	32	26	58		
1977	19	17	36	0	0	0	19	17	36		
1976	15	17	32	0	0	0	15	17	32		
1975	24	24	48	0	0	0	24	24	48		
1974	23	23	46	0	0	0	23	23	46		
1973	27	25	52	0	0	0	27	25	52		
1972	28	32	60	1	0	1	29	32	61		
1971	45	33	78	1	0	1	46	33	79		
1970	37	29	66	0	0	0	37	29	66		
1969	36	36	72	0	0	0	36	36	72		
1968	40	31	71	1	0	1	41	31	72		
1967	39	41	80	0	0	0	39	41	80		
1966	28	41	69	1	0	1	29	41	70		
1965	29	36	65	0	0	0	29	36	65		
1964	42	56	98	0	0	0	42	56	98		

1963	46	36	82	0	0	0	46	36	82
1962	48	54	102	0	0	0	48	54	102
1961	57	45	102	0	0	0	57	45	102
1960	41	41	82	0	0	0	41	41	82
1959	41	32	73	0	1	1	41	33	74
1958	36	43	79	0	0	0	36	43	79
1957	35	34	69	0	0	0	35	34	69
1956	38	37	75	0	0	0	38	37	75
1955	40	41	81	0	0	0	40	41	81
1954	33	44	77	0	0	0	33	44	77
1953	37	45	82	0	0	0	37	45	82
1952	43	38	81	0	0	0	43	38	81
98825	1424	1391	2815	9	13	22	1433	1404	2837
1951	47	59	106	1	1	2	48	60	108
1950	49	60	109	0	0	0	49	60	109
1949	48	57	105	0	0	0	48	57	105
1948	31	40	71	0	0	0	31	40	71
1947	44	57	101	0	0	0	44	57	101
1946	24	36	60	0	0	0	24	36	60
1945	30	40	70	0	0	0	30	40	70
1944	54	75	129	0	0	0	54	75	129
1943	47	76	123	0	0	0	47	76	123
1942	58	81	139	0	0	0	58	81	139
1941	90	92	182	0	0	0	90	92	182
1940	54	89	143	0	0	0	54	89	143
1939	61	96	157	0	0	0	61	96	157
1938	59	72	131	1	0	1	60	72	132
1937	37	92	129			0	37	92	129
1936	54	64	118			0	54	64	118
1935	65	75	140			0	65	75	140
1934	41	53	94			0	41	53	94
1933	30	36	66			0	30	36	66
1932	34	55	89			0	34	55	89
1931	20	37	57			0	20	37	57
1930	20	33	53			0	20	33	53
1929	12	37	49			0	12	37	49
1928	16	32	48			0	16	32	48
1927	7	32	39			0	7	32	39
1926	9	31	40			0	9	31	40
1925	6	26	32			0	6	26	32
1924	4	13	17			0	4	13	17
1923	4	13	17			0	4	13	17
1922	5	15	20			0	5	15	20
1921	0	17	17			0	0	17	17
1920	0	13	13			0	0	13	13
1919	0	6	6			0	0	6	6
1918	1	2	3			0	1	2	3
1917	1	2	3			0	1	2	3
1916	0	0	0			0	0	0	0
1915	1	2	3			0	1	2	3
1914	0	1	1			0	0	1	1
1913			0			0	0	0	0
1912			0			0	0	0	0
1911			0			0	0	0	0
79171	1063	1617	2680	2	1	3	1065	1618	2683
	2760	3247	6007	12	16	28	2772	3263	6035
	2760	3247	6007	12	16	28	2772	3263	6035

Altersstruktur Biesnitz (Juni 2016)									
Geburts- jahr	Hauptwohnsitz			Nebenwohnsitz			Einwohner ges.		
	männl.	weibl.	ges.	männl.	weibl.	ges.	männl.	weibl.	ges.
2016	8	7	15			0	8	7	15
2015	7	13	20			0	7	13	20
2014	14	19	33			0	14	19	33
6045	29	39	68	0	0	0	29	39	68
2013	16	23	39			0	16	23	39
2012	19	14	33			0	19	14	33
2011	18	19	37			0	18	19	37
12081	82	95	177	0	0	0	82	95	177
2010	20	19	39	0	1	1	20	20	40
2009	18	19	37	0	0	0	18	19	37
2008	15	17	32	0	1	1	15	18	33
2007	22	20	42	0	0	0	22	20	42
2006	21	14	35	0	0	0	21	14	35
2005	19	16	35	1	1	2	20	17	37
2004	19	20	39	0	1	1	19	21	40
2003	19	25	44	0	0	0	19	25	44
2002	20	20	40	1	1	2	21	21	42
24054	229	235	464	3	5	8	232	240	472
2001	14	29	43	0	0	0	14	29	43
2000	26	19	45	0	0	0	26	19	45
1999	16	17	33	1	0	1	17	17	34
1998	16	28	44	0	0	0	16	28	44
1997	14	10	24	0	0	0	14	10	24
1996	14	16	30	0	0	0	14	16	30
1995	10	7	17	1	1	2	11	8	19
1994	6	4	10	2	0	2	8	4	12
1993	10	4	14	0	0	0	10	4	14
1992	6	6	12	0	0	0	6	6	12
1991	2	6	8	0	1	1	2	7	9
1990	9	13	22	1	0	1	10	13	23
1989	10	10	20	1	0	1	11	10	21
1988	8	15	23	1	0	1	9	15	24
1987	15	11	26	1	0	1	16	11	27
1986	9	10	19	0	0	0	9	10	19
1985	14	16	30	0	0	0	14	16	30
1984	10	17	27	0	0	0	10	17	27
1983	20	21	41	0	0	0	20	21	41
1982	11	27	38	1	0	1	12	27	39
1981	14	14	28	0	0	0	14	14	28
1980	20	20	40	0	0	0	20	20	40
1979	13	22	35	0	1	1	13	23	36
1978	27	26	53	0	0	0	27	26	53
1977	23	22	45	0	0	0	23	22	45
1976	14	20	34	0	0	0	14	20	34
1975	19	22	41	0	0	0	19	22	41
1974	26	26	52	0	0	0	26	26	52
1973	20	24	44	0	0	0	20	24	44
1972	15	25	40	0	0	0	15	25	40
1971	34	34	68	2	1	3	36	35	71
1970	30	25	55	0	0	0	30	25	55
1969	38	31	69	0	0	0	38	31	69
1968	38	32	70	0	0	0	38	32	70
1967	40	36	76	0	0	0	40	36	76
1966	42	38	80	0	0	0	42	38	80
1965	32	33	65	0	0	0	32	33	65
1964	43	33	76	0	0	0	43	33	76

1963	43	46	89	0	0	0	43	46	89
1962	44	40	84	0	1	1	44	41	85
1961	43	53	96	0	0	0	43	53	96
1960	29	40	69	0	0	0	29	40	69
1959	32	32	64	0	0	0	32	32	64
1958	28	33	61	0	0	0	28	33	61
1957	33	31	64	0	0	0	33	31	64
1956	35	43	78	0	0	0	35	43	78
1955	52	28	80	1	0	1	53	28	81
1954	30	36	66	0	0	0	30	36	66
1953	37	37	74	0	0	0	37	37	74
1952	37	28	65	0	1	1	37	29	66
98825	1171	1216	2387	12	6	18	1183	1222	2405
1951	27	28	55	0	0	0	27	28	55
1950	18	36	54	0	0	0	18	36	54
1949	26	25	51	0	0	0	26	25	51
1948	16	14	30	0	0	0	16	14	30
1947	18	24	42	0	0	0	18	24	42
1946	14	15	29	0	0	0	14	15	29
1945	13	14	27	0	0	0	13	14	27
1944	32	30	62	0	0	0	32	30	62
1943	26	42	68	0	0	0	26	42	68
1942	22	23	45	0	0	0	22	23	45
1941	34	47	81	0	0	0	34	47	81
1940	35	38	73	0	0	0	35	38	73
1939	34	30	64	1	0	1	35	30	65
1938	35	31	66	0	0	0	35	31	66
1937	27	25	52	0	0	0	27	25	52
1936	17	14	31	0	0	0	17	14	31
1935	17	13	30	0	0	0	17	13	30
1934	14	26	40	0	0	0	14	26	40
1933	12	7	19	1	0	1	13	7	20
1932	9	10	19	1	0	1	10	10	20
1931	8	4	12			0	8	4	12
1930	9	11	20			0	9	11	20
1929	5	15	20			0	5	15	20
1928	2	2	4			0	2	2	4
1927	6	2	8			0	6	2	8
1926	1	5	6			0	1	5	6
1925	0	3	3			0	0	3	3
1924	1	2	3			0	1	2	3
1923	0	3	3			0	0	3	3
1922	2	2	4			0	2	2	4
1921	1	1	2			0	1	1	2
1920	0	0	0			0	0	0	0
1919	0	2	2			0	0	2	2
1918			0			0	0	0	0
1917			0			0	0	0	0
1916			0			0	0	0	0
1915			0			0	0	0	0
1914			0			0	0	0	0
1913			0			0	0	0	0
1912			0			0	0	0	0
1911			0			0	0	0	0
79171	481	544	1025	3	0	3	484	544	1028
	1907	2025	3932	17	11	28	1924	2036	3960
	1907	2025	3932	17	11	28	1924	2036	3960

Altersstruktur Südstadt			(Juni 2016)						
Geburts- jahr	Hauptwohnsitz		ges.	Nebenwohnsitz		ges.	Einwohner ges.		
	männl.	weibl.		männl.	weibl.		männl.	weibl.	ges.
2016	21	24	45			0	21	24	45
2015	54	40	94			0	54	40	94
2014	46	43	89			0	46	43	89
6045	121	107	228	0	0	0	121	107	228
2013	49	40	89			0	49	40	89
2012	48	41	89	1	0	1	49	41	90
2011	34	35	69	1	1	2	35	36	71
12081	252	223	475	2	1	3	254	224	478
2010	42	37	79	0	1	1	42	38	80
2009	54	31	85	0	1	1	54	32	86
2008	40	37	77	1	1	2	41	38	79
2007	30	31	61	1	0	1	31	31	62
2006	31	25	56	0	1	1	31	26	57
2005	28	31	59	0	0	0	28	31	59
2004	39	45	84	1	0	1	40	45	85
2003	37	34	71	0	0	0	37	34	71
2002	29	35	64	0	1	1	29	36	65
24054	453	404	857	6	7	13	459	411	870
2001	28	34	62	0	0	0	28	34	62
2000	49	30	79	0	0	0	49	30	79
1999	46	34	80	3	2	5	49	36	85
1998	48	42	90	4	1	5	52	43	95
1997	27	36	63	2	5	7	29	41	70
1996	28	46	74	4	0	4	32	46	78
1995	37	29	66	2	1	3	39	30	69
1994	33	36	69	1	3	4	34	39	73
1993	34	31	65	1	1	2	35	32	67
1992	38	37	75	0	0	0	38	37	75
1991	56	43	99	0	1	1	56	44	100
1990	62	60	122	1	3	4	63	63	126
1989	68	71	139	0	2	2	68	73	141
1988	69	67	136	2	1	3	71	68	139
1987	62	65	127	1	0	1	63	65	128
1986	66	65	131	3	0	3	69	65	134
1985	68	56	124	0	0	0	68	56	124
1984	56	51	107	0	0	0	56	51	107
1983	56	49	105	0	0	0	56	49	105
1982	69	58	127	0	0	0	69	58	127
1981	61	38	99	2	0	2	63	38	101
1980	57	45	102	0	0	0	57	45	102
1979	55	36	91	0	0	0	55	36	91
1978	59	50	109	1	0	1	60	50	110
1977	56	49	105	1	1	2	57	50	107
1976	43	36	79	1	0	1	44	36	80
1975	37	39	76	0	0	0	37	39	76
1974	36	53	89	1	0	1	37	53	90
1973	34	44	78	0	3	3	34	47	81
1972	57	39	96	0	0	0	57	39	96
1971	55	45	100	0	1	1	55	46	101
1970	58	44	102	0	1	1	58	45	103
1969	41	61	102	0	0	0	41	61	102
1968	55	67	122	1	0	1	56	67	123
1967	59	68	127	0	0	0	59	68	127
1966	70	80	150	1	1	2	71	81	152
1965	69	65	134	2	0	2	71	65	136
1964	72	77	149	1	0	1	73	77	150

1963	64	68	132	1	0	1	65	68	133
1962	70	67	137	0	0	0	70	67	137
1961	69	63	132	1	0	1	70	63	133
1960	74	56	130	0	0	0	74	56	130
1959	59	61	120	1	0	1	60	61	121
1958	52	45	97	1	0	1	53	45	98
1957	35	52	87	1	1	2	36	53	89
1956	71	56	127	0	0	0	71	56	127
1955	51	57	108	0	1	1	51	58	109
1954	60	57	117	0	1	1	60	58	118
1953	48	55	103	0	1	1	48	56	104
1952	40	50	90	0	0	0	40	50	90
98825	2667	2563	5230	40	31	71	2707	2594	5301
1951	49	60	109	0	0	0	49	60	109
1950	39	41	80	0	1	1	39	42	81
1949	35	54	89	0	0	0	35	54	89
1948	43	50	93	1	0	1	44	50	94
1947	44	51	95	0	0	0	44	51	95
1946	27	34	61	0	1	1	27	35	62
1945	34	42	76	0	0	0	34	42	76
1944	51	72	123	0	0	0	51	72	123
1943	60	79	139	1	0	1	61	79	140
1942	50	81	131	0	0	0	50	81	131
1941	83	103	186	1	0	1	84	103	187
1940	75	90	165	0	2	2	75	92	167
1939	54	90	144	0	0	0	54	90	144
1938	62	73	135	0	1	1	62	74	136
1937	59	68	127			0	59	68	127
1936	51	76	127			0	51	76	127
1935	57	49	106			0	57	49	106
1934	42	64	106			0	42	64	106
1933	27	47	74			0	27	47	74
1932	26	40	66			0	26	40	66
1931	26	40	66			0	26	40	66
1930	29	36	65			0	29	36	65
1929	21	41	62			0	21	41	62
1928	14	32	46			0	14	32	46
1927	8	26	34			0	8	26	34
1926	9	26	35			0	9	26	35
1925	10	19	29			0	10	19	29
1924	5	23	28			0	5	23	28
1923	4	14	18			0	4	14	18
1922	4	13	17			0	4	13	17
1921	3	7	10			0	3	7	10
1920	4	8	12			0	4	8	12
1919	0	4	4			0	0	4	4
1918	0	0	0			0	0	0	0
1917	0	2	2			0	0	2	2
1916	0	0	0			0	0	0	0
1915	0	0	0			0	0	0	0
1914	0	2	2			0	0	2	2
1913	1	0	1			0	1	0	1
1912	0	1	1			0	0	1	1
1911			0			0	0	0	0
79171	1106	1558	2664	3	5	8	1109	1563	2672
	4355	4650	9005	48	42	90	4403	4692	9095
	4355	4650	9005	48	42	90	4403	4692	9095

Altersstruktur Weinhübel			(Juni 2016)								
Geburts- jahr	Hauptwohnsitz		ges.	Nebenwohnsitz		ges.	Einwohner ges.				
	männl.	weibl.		männl.	weibl.		männl.	weibl.	ges.		
2016	7	6	13			0	7	6	13		
2015	27	15	42			0	27	15	42		
2014	13	20	33			0	13	20	33		
6045	47	41	88	0	0	0	47	41	88		
2013	16	14	30	0	1	1	16	15	31		
2012	23	9	32	1	1	2	24	10	34		
2011	19	18	37	0	1	1	19	19	38		
12081	105	82	187	1	3	4	106	85	191		
2010	16	13	29	0	0	0	16	13	29		
2009	20	20	40	0	0	0	20	20	40		
2008	13	15	28	1	0	1	14	15	29		
2007	21	17	38	0	0	0	21	17	38		
2006	18	20	38	0	1	1	18	21	39		
2005	17	18	35	0	0	0	17	18	35		
2004	15	12	27	0	0	0	15	12	27		
2003	9	11	20	0	0	0	9	11	20		
2002	16	13	29	1	0	1	17	13	30		
24054	192	180	372	2	2	4	194	182	376		
2001	19	9	28	0	0	0	19	9	28		
2000	13	19	32	0	1	1	13	20	33		
1999	15	13	28	0	0	0	15	13	28		
1998	24	11	35	0	1	1	24	12	36		
1997	17	10	27	0	0	0	17	10	27		
1996	13	11	24	0	2	2	13	13	26		
1995	13	11	24	1	0	1	14	11	25		
1994	9	17	26	2	0	2	11	17	28		
1993	5	7	12	1	0	1	6	7	13		
1992	6	13	19	0	1	1	6	14	20		
1991	13	14	27	1	1	2	14	15	29		
1990	16	13	29	0	0	0	16	13	29		
1989	20	21	41	0	0	0	20	21	41		
1988	23	23	46	0	0	0	23	23	46		
1987	16	25	41	0	0	0	16	25	41		
1986	28	24	52	1	0	1	29	24	53		
1985	25	15	40	0	0	0	25	15	40		
1984	20	18	38	0	1	1	20	19	39		
1983	28	20	48	0	0	0	28	20	48		
1982	20	18	38	0	0	0	20	18	38		
1981	19	19	38	0	0	0	19	19	38		
1980	20	18	38	0	0	0	20	18	38		
1979	25	16	41	0	0	0	25	16	41		
1978	19	24	43	0	0	0	19	24	43		
1977	24	23	47	0	0	0	24	23	47		
1976	18	17	35	0	0	0	18	17	35		
1975	10	21	31	0	1	1	10	22	32		
1974	20	11	31	0	0	0	20	11	31		
1973	14	11	25	0	0	0	14	11	25		
1972	24	21	45	1	0	1	25	21	46		
1971	36	21	57	0	0	0	36	21	57		
1970	35	31	66	0	0	0	35	31	66		
1969	36	31	67	0	0	0	36	31	67		
1968	29	33	62	0	0	0	29	33	62		
1967	32	37	69	0	0	0	32	37	69		
1966	29	37	66	1	0	1	30	37	67		
1965	37	34	71	1	0	1	38	34	72		
1964	39	32	71	0	0	0	39	32	71		

1963	52	41	93	1	0	1	53	41	94
1962	56	42	98			0	56	42	98
1961	28	41	69			0	28	41	69
1960	38	41	79			0	38	41	79
1959	35	47	82			0	35	47	82
1958	19	35	54			0	19	35	54
1957	35	33	68			0	35	33	68
1956	27	44	71			0	27	44	71
1955	35	33	68			0	35	33	68
1954	33	44	77			0	33	44	77
1953	35	60	95			0	35	60	95
1952	39	34	73			0	39	34	73
98825	1241	1244	2485	10	8	18	1251	1252	2503
1951	42	54	96			0	42	54	96
1950	36	49	85			0	36	49	85
1949	38	39	77			0	38	39	77
1948	21	32	53			0	21	32	53
1947	35	49	84			0	35	49	84
1946	20	24	44			0	20	24	44
1945	38	62	100			0	38	62	100
1944	41	76	117			0	41	76	117
1943	43	52	95			0	43	52	95
1942	62	92	154			0	62	92	154
1941	55	99	154			0	55	99	154
1940	68	127	195			0	68	127	195
1939	92	89	181			0	92	89	181
1938	72	84	156			0	72	84	156
1937	51	75	126			0	51	75	126
1936	45	77	122			0	45	77	122
1935	64	57	121			0	64	57	121
1934	38	46	84			0	38	46	84
1933	26	38	64			0	26	38	64
1932	8	30	38			0	8	30	38
1931	27	26	53			0	27	26	53
1930	17	29	46			0	17	29	46
1929	11	18	29			0	11	18	29
1928	9	20	29			0	9	20	29
1927	2	12	14			0	2	12	14
1926	3	8	11			0	3	8	11
1925	2	9	11			0	2	9	11
1924	2	11	13			0	2	11	13
1923	1	4	5			0	1	4	5
1922	2	6	8			0	2	6	8
1921	1	8	9			0	1	8	9
1920	1	5	6			0	1	5	6
1919	0	1	1			0	0	1	1
1918	1	0	1			0	1	0	1
1917	0	0	0			0	0	0	0
1916	0	1	1			0	0	1	1
1915	0	1	1			0	0	1	1
1914			0			0	0	0	0
1913			0			0	0	0	0
1912			0			0	0	0	0
1911			0			0	0	0	0
79171	974	1410	2384	0	0	0	974	1410	2384
	2465	2875	5340	13	12	25	2478	2887	5365
	2465	2875	5340	13	12	25	2478	2887	5365

Altersstruktur Hagenwerder			(Juni 2016)								
Geburts- jahr	Hauptwohnsitz			Nebenwohnsitz			Einwohner ges.				
	männl.	weibl.	ges.	männl.	weibl.	ges.	männl.	weibl.	ges.		
2016	2	2	4			0	2	2	4		
2015	2	1	3			0	2	1	3		
2014	4	3	7			0	4	3	7		
6045	8	6	14	0	0	0	8	6	14		
2013	3	3	6			0	3	3	6		
2012	2	5	7			0	2	5	7		
2011	5	1	6			0	5	1	6		
12081	18	15	33	0	0	0	18	15	33		
2010	6	6	12			0	6	6	12		
2009	2	2	4			0	2	2	4		
2008	4	2	6			0	4	2	6		
2007	3	4	7			0	3	4	7		
2006	4	2	6			0	4	2	6		
2005	6	4	10			0	6	4	10		
2004	0	2	2			0	0	2	2		
2003	2	1	3			0	2	1	3		
2002	5	2	7			0	5	2	7		
24054	39	33	72	0	0	0	39	33	72		
2001	2	3	5			0	2	3	5		
2000	4	2	6			0	4	2	6		
1999	1	3	4			0	1	3	4		
1998	5	5	10			0	5	5	10		
1997	4	3	7			0	4	3	7		
1996	3	1	4			0	3	1	4		
1995	1	3	4	1	1	2	2	4	6		
1994	1	0	1	0	0	0	1	0	1		
1993	0	3	3	0	0	0	0	3	3		
1992	2	2	4	1	1	2	3	3	6		
1991	1	2	3	0	0	0	1	2	3		
1990	3	1	4	0	0	0	3	1	4		
1989	4	3	7	0	0	0	4	3	7		
1988	6	4	10	0	0	0	6	4	10		
1987	7	3	10	0	0	0	7	3	10		
1986	1	3	4	1	0	1	2	3	5		
1985	3	5	8			0	3	5	8		
1984	3	5	8			0	3	5	8		
1983	3	4	7			0	3	4	7		
1982	5	3	8			0	5	3	8		
1981	6	2	8			0	6	2	8		
1980	5	6	11			0	5	6	11		
1979	5	2	7			0	5	2	7		
1978	0	4	4			0	0	4	4		
1977	4	1	5			0	4	1	5		
1976	2	3	5			0	2	3	5		
1975	3	3	6			0	3	3	6		
1974	4	5	9			0	4	5	9		
1973	7	3	10			0	7	3	10		
1972	6	6	12			0	6	6	12		
1971	5	5	10			0	5	5	10		
1970	7	8	15			0	7	8	15		
1969	9	4	13			0	9	4	13		
1968	3	7	10			0	3	7	10		
1967	10	5	15			0	10	5	15		
1966	10	9	19			0	10	9	19		
1965	8	12	20			0	8	12	20		
1964	10	7	17			0	10	7	17		

1963	6	11	17			0	6	11	17
1962	13	14	27			0	13	14	27
1961	6	9	15			0	6	9	15
1960	6	4	10			0	6	4	10
1959	10	5	15			0	10	5	15
1958	8	6	14			0	8	6	14
1957	5	6	11			0	5	6	11
1956	8	9	17			0	8	9	17
1955	9	7	16			0	9	7	16
1954	6	12	18			0	6	12	18
1953	6	5	11			0	6	5	11
1952	10	3	13			0	10	3	13
98825	256	241	497	3	2	5	259	243	502
1951	5	6	11			0	5	6	11
1950	4	6	10			0	4	6	10
1949	3	8	11			0	3	8	11
1948	2	7	9			0	2	7	9
1947	5	3	8			0	5	3	8
1946	3	5	8			0	3	5	8
1945	7	4	11			0	7	4	11
1944	9	9	18			0	9	9	18
1943	8	10	18			0	8	10	18
1942	4	6	10			0	4	6	10
1941	4	5	9			0	4	5	9
1940	10	7	17			0	10	7	17
1939	4	6	10			0	4	6	10
1938	4	3	7			0	4	3	7
1937	5	3	8			0	5	3	8
1936	6	5	11			0	6	5	11
1935	3	4	7			0	3	4	7
1934	3	5	8			0	3	5	8
1933	0	4	4			0	0	4	4
1932	5	3	8			0	5	3	8
1931	2	3	5			0	2	3	5
1930	0	1	1			0	0	1	1
1929	0	1	1			0	0	1	1
1928	0	3	3			0	0	3	3
1927	0	1	1			0	0	1	1
1926	0	1	1			0	0	1	1
1925	3	1	4			0	3	1	4
1924	1	1	2			0	1	1	2
1923	0	1	1			0	0	1	1
1922	0	0	0			0	0	0	0
1921	0	1	1			0	0	1	1
1920			0			0	0	0	0
1919			0			0	0	0	0
1918			0			0	0	0	0
1917			0			0	0	0	0
1916			0			0	0	0	0
1915			0			0	0	0	0
1914			0			0	0	0	0
1913			0			0	0	0	0
1912			0			0	0	0	0
1911			0			0	0	0	0
79171	100	123	223	0	0	0	100	123	223
	406	404	810	3	2	5	409	406	815
	406	404	810	3	2	5	409	406	815

Altersstruktur Tauchritz			(Juni 2016)							
Geburts- jahr	Hauptwohnsitz		ges.	Nebenwohnsitz			Einwohner ges.			
	männl.	weibl.		männl.	weibl.	ges.	männl.	weibl.	ges.	
2016			0			0	0	0	0	
2015	0	3	3			0	0	3	3	
2014	1	0	1			0	1	0	1	
6045	1	3	4	0	0	0	1	3	4	
2013	0	2	2			0	0	2	2	
2012	1	2	3			0	1	2	3	
2011	0	0	0			0	0	0	0	
12081	2	7	9	0	0	0	2	7	9	
2010	1	3	4			0	1	3	4	
2009	2	0	2			0	2	0	2	
2008	2	1	3			0	2	1	3	
2007	3	1	4			0	3	1	4	
2006	2	0	2			0	2	0	2	
2005	2	1	3			0	2	1	3	
2004	2	1	3			0	2	1	3	
2003	0	1	1			0	0	1	1	
2002	0	1	1			0	0	1	1	
24054	14	11	25	0	0	0	14	11	25	
2001	0	0	0			0	0	0	0	
2000	0	1	1			0	0	1	1	
1999	0	1	1			0	0	1	1	
1998	2	1	3			0	2	1	3	
1997	0	2	2			0	0	2	2	
1996	0	0	0			0	0	0	0	
1995	0	0	0			0	0	0	0	
1994	1	1	2			0	1	1	2	
1993	0	1	1			0	0	1	1	
1992	0	0	0			0	0	0	0	
1991	0	1	1			0	0	1	1	
1990	1	0	1			0	1	0	1	
1989	0	1	1			0	0	1	1	
1988	0	1	1			0	0	1	1	
1987	1	0	1			0	1	0	1	
1986	1	1	2			0	1	1	2	
1985	1	1	2			0	1	1	2	
1984	2	1	3			0	2	1	3	
1983	0	3	3			0	0	3	3	
1982	1	1	2			0	1	1	2	
1981	0	0	0			0	0	0	0	
1980	1	4	5			0	1	4	5	
1979	3	0	3			0	3	0	3	
1978	2	1	3			0	2	1	3	
1977	1	1	2			0	1	1	2	
1976	1	0	1			0	1	0	1	
1975	0	1	1			0	0	1	1	
1974	2	1	3			0	2	1	3	
1973	0	1	1			0	0	1	1	
1972	1	2	3			0	1	2	3	
1971	3	1	4			0	3	1	4	
1970	2	0	2			0	2	0	2	
1969	2	1	3			0	2	1	3	
1968	1	1	2			0	1	1	2	
1967	1	2	3			0	1	2	3	
1966	2	2	4			0	2	2	4	
1965	1	1	2			0	1	1	2	
1964	0	0	0			0	0	0	0	

1963	0	1	1			0	0	1	1
1962	3	2	5			0	3	2	5
1961	1	0	1			0	1	0	1
1960	3	2	5			0	3	2	5
1959	1	3	4			0	1	3	4
1958	3	0	3			0	3	0	3
1957	3	2	5			0	3	2	5
1956	3	3	6			0	3	3	6
1955	1	3	4			0	1	3	4
1954	1	1	2			0	1	1	2
1953	3	3	6			0	3	3	6
1952	1	1	2			0	1	1	2
98825	56	57	113	0	0	0	56	57	113
1951	5	2	7			0	5	2	7
1950	1	1	2			0	1	1	2
1949	1	0	1			0	1	0	1
1948	1	1	2			0	1	1	2
1947	0	1	1			0	0	1	1
1946	1	0	1			0	1	0	1
1945	1	1	2			0	1	1	2
1944	0	1	1			0	0	1	1
1943	1	1	2			0	1	1	2
1942	1	1	2			0	1	1	2
1941	2	1	3			0	2	1	3
1940	2	3	5			0	2	3	5
1939	1	1	2			0	1	1	2
1938	0	1	1			0	0	1	1
1937	0	2	2			0	0	2	2
1936	2	1	3			0	2	1	3
1935	2	0	2			0	2	0	2
1934	2	1	3			0	2	1	3
1933	0	0	0			0	0	0	0
1932	0	0	0			0	0	0	0
1931	0	5	5			0	0	5	5
1930	2	0	2			0	2	0	2
1929	1	0	1			0	1	0	1
1928	0	0	0			0	0	0	0
1927	1	1	2			0	1	1	2
1926			0			0	0	0	0
1925			0			0	0	0	0
1924			0			0	0	0	0
1923			0			0	0	0	0
1922			0			0	0	0	0
1921			0			0	0	0	0
1920			0			0	0	0	0
1919			0			0	0	0	0
1918			0			0	0	0	0
1917			0			0	0	0	0
1916			0			0	0	0	0
1915			0			0	0	0	0
1914			0			0	0	0	0
1913			0			0	0	0	0
1912			0			0	0	0	0
1911			0			0	0	0	0
79171	27	25	52	0	0	0	27	25	52
	99	98	197	0	0	0	99	98	197
	99	98	197	0	0	0	99	98	197

Altersstruktur Schlauroth			(Juni 2016)								
Geburts- jahr	Hauptwohnsitz		ges.	Nebenwohnsitz		ges.	Einwohner ges.				
	männl.	weibl.		männl.	weibl.		männl.	weibl.	ges.		
2016			0			0	0	0	0		
2015	2	0	2			0	2	0	2		
2014	2	2	4			0	2	2	4		
6045	4	2	6	0	0	0	4	2	6		
2013	5	1	6			0	5	1	6		
2012	1	3	4			0	1	3	4		
2011	1	2	3			0	1	2	3		
12081	11	8	19	0	0	0	11	8	19		
2010	1	1	2	1	0	1	2	1	3		
2009	2	1	3	2	0	2	4	1	5		
2008	0	1	1	0	0	0	0	1	1		
2007	2	2	4	0	0	0	2	2	4		
2006	0	2	2	0	0	0	0	2	2		
2005	2	4	6	0	0	0	2	4	6		
2004	1	5	6	0	0	0	1	5	6		
2003	0	0	0	0	0	0	0	0	0		
2002	2	3	5	0	0	0	2	3	5		
24054	15	25	40	3	2	5	18	27	45		
2001	1	3	4	0	0	0	1	3	4		
2000	2	2	4	0	0	0	2	2	4		
1999	2	1	3	0	2	2	2	3	5		
1998	0	2	2	0	0	0	0	2	2		
1997	1	1	2	0	0	0	1	1	2		
1996	0	1	1	0	0	0	0	1	1		
1995	1	1	2	0	0	0	1	1	2		
1994	1	0	1	0	0	0	1	0	1		
1993	1	0	1	0	0	0	1	0	1		
1992	0	1	1	0	0	0	0	1	1		
1991	1	1	2	0	0	0	1	1	2		
1990	2	1	3	0	0	0	2	1	3		
1989	4	3	7	0	0	0	4	3	7		
1988	2	2	4	0	1	1	2	3	5		
1987	3	1	4	0	0	0	3	1	4		
1986	0	1	1	0	0	0	0	1	1		
1985	1	4	5	0	0	0	1	4	5		
1984	3	1	4	1	0	1	4	1	5		
1983	3	2	5	0	0	0	3	2	5		
1982	1	2	3	0	0	0	1	2	3		
1981	1	1	2	0	0	0	1	1	2		
1980	1	2	3	0	0	0	1	2	3		
1979	3	5	8	0	0	0	3	5	8		
1978	2	0	2	0	0	0	2	0	2		
1977	3	3	6	0	0	0	3	3	6		
1976	2	0	2	0	0	0	2	0	2		
1975	5	3	8	0	0	0	5	3	8		
1974	1	1	2	0	0	0	1	1	2		
1973	0	2	2	0	0	0	0	2	2		
1972	1	2	3	0	0	0	1	2	3		
1971	4	0	4	0	0	0	4	0	4		
1970	4	3	7	0	0	0	4	3	7		
1969	5	3	8	0	0	0	5	3	8		
1968	3	2	5	0	0	0	3	2	5		
1967	6	7	13	0	1	1	6	8	14		
1966	5	4	9			0	5	4	9		
1965	4	5	9			0	4	5	9		
1964	7	2	9			0	7	2	9		

1963	2	5	7			0	2	5	7
1962	4	4	8			0	4	4	8
1961	3	3	6			0	3	3	6
1960	3	3	6			0	3	3	6
1959	1	5	6			0	1	5	6
1958	1	2	3			0	1	2	3
1957	2	0	2			0	2	0	2
1956	2	3	5			0	2	3	5
1955	2	1	3			0	2	1	3
1954	5	5	10			0	5	5	10
1953	2	1	3			0	2	1	3
1952	3	1	4			0	3	1	4
98825	116	108	224	1	4	5	117	112	229
1951	5	2	7			0	5	2	7
1950	2	5	7			0	2	5	7
1949	2	3	5			0	2	3	5
1948	2	0	2			0	2	0	2
1947	0	2	2			0	0	2	2
1946	0	4	4			0	0	4	4
1945	0	3	3			0	0	3	3
1944	5	2	7			0	5	2	7
1943	3	3	6			0	3	3	6
1942	2	3	5			0	2	3	5
1941	1	4	5			0	1	4	5
1940	4	1	5			0	4	1	5
1939	2	2	4			0	2	2	4
1938	1	2	3			0	1	2	3
1937	2	2	4			0	2	2	4
1936	1	2	3			0	1	2	3
1935	3	1	4			0	3	1	4
1934	1	0	1			0	1	0	1
1933	0	1	1			0	0	1	1
1932	0	1	1			0	0	1	1
1931	1	0	1			0	1	0	1
1930	1	0	1			0	1	0	1
1929	2	0	2			0	2	0	2
1928	0	0	0			0	0	0	0
1927	0	0	0			0	0	0	0
1926	1	1	2			0	1	1	2
1925			0			0	0	0	0
1924			0			0	0	0	0
1923			0			0	0	0	0
1922			0			0	0	0	0
1921			0			0	0	0	0
1920			0			0	0	0	0
1919			0			0	0	0	0
1918			0			0	0	0	0
1917			0			0	0	0	0
1916			0			0	0	0	0
1915			0			0	0	0	0
1914			0			0	0	0	0
1913			0			0	0	0	0
1912			0			0	0	0	0
1911			0			0	0	0	0
79171	41	44	85	0	0	0	41	44	85
	178	179	357	4	4	8	182	183	365
	178	179	357	4	4	8	182	183	365

Altersstruktur Klein Neundorf			(Juni 2016)								
Geburts- jahr	Hauptwohnsitz			Nebenwohnsitz			Einwohner ges.				
	männl.	weibl.	ges.	männl.	weibl.	ges.	männl.	weibl.	ges.		
2016	1	0	1			0	1	0	1		
2015	0	0	0			0	0	0	0		
2014	0	0	0			0	0	0	0		
6045	1	0	1	0	0	0	1	0	1		
2013	0	0	0			0	0	0	0		
2012	0	1	1			0	0	1	1		
2011	2	1	3			0	2	1	3		
12081	3	2	5	0	0	0	3	2	5		
2010	1	0	1			0	1	0	1		
2009	0	2	2			0	0	2	2		
2008	0	1	1			0	0	1	1		
2007	1	0	1			0	1	0	1		
2006	0	1	1			0	0	1	1		
2005	1	1	2			0	1	1	2		
2004	1	0	1			0	1	0	1		
2003	1	2	3			0	1	2	3		
2002	0	2	2			0	0	2	2		
24054	7	10	17	0	0	0	7	10	17		
2001	1	0	1			0	1	0	1		
2000	0	0	0			0	0	0	0		
1999	1	1	2			0	1	1	2		
1998	1	0	1			0	1	0	1		
1997	0	0	0			0	0	0	0		
1996	1	0	1			0	1	0	1		
1995	0	0	0			0	0	0	0		
1994	0	0	0			0	0	0	0		
1993	0	0	0			0	0	0	0		
1992	0	0	0			0	0	0	0		
1991	0	0	0			0	0	0	0		
1990	0	1	1			0	0	1	1		
1989	1	0	1			0	1	0	1		
1988	1	0	1			0	1	0	1		
1987	1	1	2			0	1	1	2		
1986	0	1	1			0	0	1	1		
1985	0	0	0			0	0	0	0		
1984	0	0	0			0	0	0	0		
1983	0	1	1			0	0	1	1		
1982	1	1	2			0	1	1	2		
1981	0	1	1			0	0	1	1		
1980	4	0	4			0	4	0	4		
1979	0	1	1			0	0	1	1		
1978	0	1	1			0	0	1	1		
1977	1	2	3			0	1	2	3		
1976	0	2	2			0	0	2	2		
1975	0	0	0			0	0	0	0		
1974	1	0	1			0	1	0	1		
1973	0	1	1			0	0	1	1		
1972	2	3	5			0	2	3	5		
1971	4	1	5			0	4	1	5		
1970	2	1	3			0	2	1	3		
1969	1	0	1			0	1	0	1		
1968	0	0	0			0	0	0	0		
1967	0	0	0			0	0	0	0		
1966	1	1	2			0	1	1	2		
1965	0	0	0			0	0	0	0		
1964	2	2	4			0	2	2	4		

1963	0	1	1			0	0	1	1
1962	4	1	5			0	4	1	5
1961	2	3	5			0	2	3	5
1960	3	1	4			0	3	1	4
1959	2	2	4			0	2	2	4
1958	1	1	2			0	1	1	2
1957	2	1	3			0	2	1	3
1956	0	0	0			0	0	0	0
1955	1	2	3			0	1	2	3
1954	1	1	2			0	1	1	2
1953	0	1	1			0	0	1	1
1952	1	2	3			0	1	2	3
98825	43	38	81	0	0	0	43	38	81
1951	1	0	1			0	1	0	1
1950	0	1	1			0	0	1	1
1949	2	0	2			0	2	0	2
1948	1	1	2			0	1	1	2
1947	0	0	0			0	0	0	0
1946	1	1	2			0	1	1	2
1945	0	2	2			0	0	2	2
1944	2	0	2			0	2	0	2
1943	0	0	0			0	0	0	0
1942	1	1	2			0	1	1	2
1941	0	0	0			0	0	0	0
1940	0	1	1			0	0	1	1
1939	1	1	2			0	1	1	2
1938	0	2	2			0	0	2	2
1937	1	1	2			0	1	1	2
1936	0	1	1			0	0	1	1
1935	1	1	2			0	1	1	2
1934	0	0	0			0	0	0	0
1933	0	1	1			0	0	1	1
1932	3	0	3			0	3	0	3
1931	0	0	0			0	0	0	0
1930	0	0	0			0	0	0	0
1929	1	0	1			0	1	0	1
1928			0			0	0	0	0
1927			0			0	0	0	0
1926			0			0	0	0	0
1925			0			0	0	0	0
1924			0			0	0	0	0
1923			0			0	0	0	0
1922			0			0	0	0	0
1921			0			0	0	0	0
1920			0			0	0	0	0
1919			0			0	0	0	0
1918			0			0	0	0	0
1917			0			0	0	0	0
1916			0			0	0	0	0
1915			0			0	0	0	0
1914			0			0	0	0	0
1913			0			0	0	0	0
1912			0			0	0	0	0
1911			0			0	0	0	0
79171	15	14	29	0	0	0	15	14	29
	66	63	129	0	0	0	66	63	129
	66	63	129	0	0	0	66	63	129

Altersstruktur Kunnerwitz			(Juni 2016)								
Geburts- jahr	Hauptwohnsitz			Nebenwohnsitz			Einwohner ges.				
	männl.	weibl.	ges.	männl.	weibl.	ges.	männl.	weibl.	ges.		
2016	1	0	1			0	1	0	1		
2015	2	0	2			0	2	0	2		
2014	2	2	4			0	2	2	4		
6045	5	2	7	0	0	0	5	2	7		
2013	2	1	3			0	2	1	3		
2012	0	0	0			0	0	0	0		
2011	3	2	5			0	3	2	5		
12081	10	5	15	0	0	0	10	5	15		
2010	2	1	3			0	2	1	3		
2009	1	0	1			0	1	0	1		
2008	4	3	7			0	4	3	7		
2007	2	2	4			0	2	2	4		
2006	0	2	2			0	0	2	2		
2005	1	2	3			0	1	2	3		
2004	1	1	2			0	1	1	2		
2003	1	1	2			0	1	1	2		
2002	1	4	5	0	1	1	1	5	6		
24054	19	20	39	0	2	2	19	22	41		
2001	2	2	4	0	1	1	2	3	5		
2000	2	2	4	0	0	0	2	2	4		
1999	2	0	2	0	0	0	2	0	2		
1998	2	2	4	0	0	0	2	2	4		
1997	1	5	6	0	0	0	1	5	6		
1996	0	3	3	0	0	0	0	3	3		
1995	0	1	1	0	0	0	0	1	1		
1994	1	1	2	0	1	1	1	2	3		
1993	1	0	1	0	0	0	1	0	1		
1992	0	1	1	0	0	0	0	1	1		
1991	0	1	1	0	0	0	0	1	1		
1990	2	2	4	0	0	0	2	2	4		
1989	0	0	0	0	0	0	0	0	0		
1988	2	1	3	0	0	0	2	1	3		
1987	2	0	2	0	0	0	2	0	2		
1986	1	2	3	0	0	0	1	2	3		
1985	1	2	3	0	0	0	1	2	3		
1984	1	2	3	0	0	0	1	2	3		
1983	2	2	4	1	0	1	3	2	5		
1982	3	2	5	0	0	0	3	2	5		
1981	0	2	2	0	0	0	0	2	2		
1980	1	2	3	0	0	0	1	2	3		
1979	4	1	5	0	0	0	4	1	5		
1978	1	4	5	0	0	0	1	4	5		
1977	6	0	6	0	0	0	6	0	6		
1976	2	6	8	0	0	0	2	6	8		
1975	1	2	3	0	0	0	1	2	3		
1974	3	3	6	0	0	0	3	3	6		
1973	2	1	3	0	0	0	2	1	3		
1972	4	0	4	0	0	0	4	0	4		
1971	3	4	7	0	0	0	3	4	7		
1970	2	3	5	0	0	0	2	3	5		
1969	2	3	5	0	0	0	2	3	5		
1968	2	1	3	0	0	0	2	1	3		
1967	6	6	12	0	0	0	6	6	12		
1966	3	7	10	0	0	0	3	7	10		
1965	0	3	3	0	0	0	0	3	3		
1964	4	3	7	0	0	0	4	3	7		

1963	3	2	5	0	0	0	3	2	5
1962	8	7	15	0	0	0	8	7	15
1961	4	5	9	0	0	0	4	5	9
1960	10	6	16	0	0	0	10	6	16
1959	4	4	8	0	0	0	4	4	8
1958	7	5	12	0	0	0	7	5	12
1957	3	4	7	0	0	0	3	4	7
1956	3	4	7	0	0	0	3	4	7
1955	6	6	12	0	0	0	6	6	12
1954	2	9	11	0	0	0	2	9	11
1953	4	9	13	0	0	0	4	9	13
1952	6	6	12	0	0	0	6	6	12
98825	131	149	280	1	2	3	132	151	283
1951	10	6	16	0	0	0	10	6	16
1950	8	2	10	0	0	0	8	2	10
1949	6	8	14	0	0	0	6	8	14
1948	3	1	4	0	0	0	3	1	4
1947	4	3	7	0	0	0	4	3	7
1946	5	3	8	0	0	0	5	3	8
1945	3	4	7	0	0	0	3	4	7
1944	4	3	7	0	0	0	4	3	7
1943	2	8	10	0	0	0	2	8	10
1942	6	1	7	0	0	0	6	1	7
1941	5	5	10	0	0	0	5	5	10
1940	5	4	9	0	0	0	5	4	9
1939	4	6	10	0	0	0	4	6	10
1938	3	1	4	0	0	0	3	1	4
1937	4	4	8	0	0	0	4	4	8
1936	5	1	6	0	0	0	5	1	6
1935	1	2	3	0	0	0	1	2	3
1934	2	3	5	0	0	0	2	3	5
1933	4	0	4	0	0	0	4	0	4
1932	1	0	1	0	0	0	1	0	1
1931	2	4	6	0	0	0	2	4	6
1930	1	1	2	1	0	1	2	1	3
1929	0	0	0			0	0	0	0
1928	3	2	5			0	3	2	5
1927	0	1	1			0	0	1	1
1926	0	3	3			0	0	3	3
1925	0	0	0			0	0	0	0
1924	1	1	2			0	1	1	2
1923	0	0	0			0	0	0	0
1922	0	0	0			0	0	0	0
1921	0	1	1			0	0	1	1
1920	0	0	0			0	0	0	0
1919	0	1	1			0	0	1	1
1918			0			0	0	0	0
1917			0			0	0	0	0
1916			0			0	0	0	0
1915			0			0	0	0	0
1914			0			0	0	0	0
1913			0			0	0	0	0
1912			0			0	0	0	0
1911			0			0	0	0	0
79171	92	79	171	1	0	1	93	79	172
	246	249	495	2	3	5	248	252	500
	246	249	495	2	3	5	248	252	500

Altersstruktur Ludwigsdorf			(Juni 2016)								
Geburts- jahr	Hauptwohnsitz		ges.	Nebenwohnsitz		ges.	Einwohner ges.				
	männl.	weibl.		männl.	weibl.		männl.	weibl.	ges.		
2016	3	2	5			0	3	2	5		
2015	2	3	5			0	2	3	5		
2014	3	2	5			0	3	2	5		
6045	8	7	15	0	0	0	8	7	15		
2013	7	3	10			0	7	3	10		
2012	3	1	4			0	3	1	4		
2011	1	4	5			0	1	4	5		
12081	19	15	34	0	0	0	19	15	34		
2010	7	6	13			0	7	6	13		
2009	5	0	5			0	5	0	5		
2008	3	6	9			0	3	6	9		
2007	5	6	11			0	5	6	11		
2006	9	1	10			0	9	1	10		
2005	4	0	4			0	4	0	4		
2004	4	5	9			0	4	5	9		
2003	3	3	6			0	3	3	6		
2002	4	5	9			0	4	5	9		
24054	63	47	110	0	0	0	63	47	110		
2001	6	7	13			0	6	7	13		
2000	6	4	10			0	6	4	10		
1999	7	4	11			0	7	4	11		
1998	2	6	8	1	0	1	3	6	9		
1997	6	4	10	0	0	0	6	4	10		
1996	6	3	9	0	0	0	6	3	9		
1995	5	2	7	0	0	0	5	2	7		
1994	6	1	7	1	0	1	7	1	8		
1993	0	0	0	0	0	0	0	0	0		
1992	1	3	4	0	0	0	1	3	4		
1991	6	2	8	0	0	0	6	2	8		
1990	10	4	14	0	0	0	10	4	14		
1989	5	0	5	0	0	0	5	0	5		
1988	3	6	9	0	0	0	3	6	9		
1987	6	2	8	0	0	0	6	2	8		
1986	5	3	8	0	0	0	5	3	8		
1985	6	3	9	1	0	1	7	3	10		
1984	7	4	11	0	0	0	7	4	11		
1983	2	1	3	0	0	0	2	1	3		
1982	5	1	6	0	0	0	5	1	6		
1981	5	3	8	0	0	0	5	3	8		
1980	9	2	11	0	0	0	9	2	11		
1979	5	7	12	0	0	0	5	7	12		
1978	2	5	7	0	0	0	2	5	7		
1977	7	5	12	0	0	0	7	5	12		
1976	7	6	13	0	0	0	7	6	13		
1975	7	3	10	0	0	0	7	3	10		
1974	3	6	9	0	0	0	3	6	9		
1973	6	8	14	0	0	0	6	8	14		
1972	5	5	10	0	0	0	5	5	10		
1971	6	9	15	0	0	0	6	9	15		
1970	5	5	10	0	0	0	5	5	10		
1969	8	5	13	0	0	0	8	5	13		
1968	10	4	14	0	0	0	10	4	14		
1967	6	2	8	0	0	0	6	2	8		
1966	2	6	8	0	0	0	2	6	8		
1965	10	7	17	0	0	0	10	7	17		
1964	9	10	19	0	0	0	9	10	19		

1963	6	7	13	0	0	0	6	7	13
1962	4	9	13	0	1	1	4	10	14
1961	12	6	18			0	12	6	18
1960	8	6	14			0	8	6	14
1959	3	11	14			0	3	11	14
1958	9	4	13			0	9	4	13
1957	6	6	12			0	6	6	12
1956	5	5	10			0	5	5	10
1955	6	4	10			0	6	4	10
1954	5	9	14			0	5	9	14
1953	6	6	12			0	6	6	12
1952	3	4	7			0	3	4	7
98825	285	235	520	3	1	4	288	236	524
1951	3	2	5			0	3	2	5
1950	9	2	11			0	9	2	11
1949	6	8	14			0	6	8	14
1948	3	4	7			0	3	4	7
1947	3	5	8			0	3	5	8
1946	1	5	6			0	1	5	6
1945	5	3	8			0	5	3	8
1944	2	4	6			0	2	4	6
1943	7	4	11			0	7	4	11
1942	8	11	19			0	8	11	19
1941	5	7	12			0	5	7	12
1940	5	8	13			0	5	8	13
1939	6	5	11			0	6	5	11
1938	5	4	9			0	5	4	9
1937	3	4	7			0	3	4	7
1936	2	6	8			0	2	6	8
1935	1	1	2			0	1	1	2
1934	2	1	3			0	2	1	3
1933	3	3	6			0	3	3	6
1932	1	3	4			0	1	3	4
1931	1	0	1			0	1	0	1
1930	0	2	2			0	0	2	2
1929	0	2	2			0	0	2	2
1928	0	3	3			0	0	3	3
1927	0	0	0			0	0	0	0
1926	0	0	0			0	0	0	0
1925	1	2	3			0	1	2	3
1924	0	3	3			0	0	3	3
1923	0	1	1			0	0	1	1
1922	0	0	0			0	0	0	0
1921	0	0	0			0	0	0	0
1920	0	1	1			0	0	1	1
1919			0			0	0	0	0
1918			0			0	0	0	0
1917			0			0	0	0	0
1916			0			0	0	0	0
1915			0			0	0	0	0
1914			0			0	0	0	0
1913			0			0	0	0	0
1912			0			0	0	0	0
1911			0			0	0	0	0
79171	82	104	186	0	0	0	82	104	186
	430	386	816	3	1	4	433	387	820
	430	386	816	3	1	4	433	387	820

Altersstruktur Ober-Neundorf			(Juni 2016)								
Geburts- jahr	Hauptwohnsitz		ges.	Nebenwohnsitz		ges.	Einwohner ges.				
	männl.	weibl.		männl.	weibl.		männl.	weibl.	ges.		
2016			0			0	0	0	0		
2015	0	1	1			0	0	1	1		
2014	0	2	2			0	0	2	2		
6045	0	3	3	0	0	0	0	3	3		
2013	2	0	2			0	2	0	2		
2012	1	0	1			0	1	0	1		
2011	0	2	2			0	0	2	2		
12081	3	5	8	0	0	0	3	5	8		
2010	3	0	3			0	3	0	3		
2009	1	1	2			0	1	1	2		
2008	1	2	3			0	1	2	3		
2007	2	1	3			0	2	1	3		
2006	2	0	2			0	2	0	2		
2005	2	2	4			0	2	2	4		
2004	0	3	3			0	0	3	3		
2003	1	0	1			0	1	0	1		
2002	4	2	6			0	4	2	6		
24054	17	15	32	0	0	0	17	15	32		
2001	0	2	2			0	0	2	2		
2000	1	2	3			0	1	2	3		
1999	0	0	0			0	0	0	0		
1998	0	1	1			0	0	1	1		
1997	1	0	1			0	1	0	1		
1996	1	1	2			0	1	1	2		
1995	0	0	0			0	0	0	0		
1994	0	1	1			0	0	1	1		
1993	0	0	0			0	0	0	0		
1992	0	0	0			0	0	0	0		
1991	1	0	1			0	1	0	1		
1990	1	0	1			0	1	0	1		
1989	0	2	2			0	0	2	2		
1988	0	1	1			0	0	1	1		
1987	5	2	7			0	5	2	7		
1986	2	0	2			0	2	0	2		
1985	1	0	1			0	1	0	1		
1984	1	1	2			0	1	1	2		
1983	1	1	2			0	1	1	2		
1982	2	0	2			0	2	0	2		
1981	3	0	3			0	3	0	3		
1980	1	0	1			0	1	0	1		
1979	1	5	6			0	1	5	6		
1978	0	3	3			0	0	3	3		
1977	3	2	5			0	3	2	5		
1976	1	0	1			0	1	0	1		
1975	0	2	2			0	0	2	2		
1974	1	2	3			0	1	2	3		
1973	2	0	2			0	2	0	2		
1972	1	0	1			0	1	0	1		
1971	2	0	2			0	2	0	2		
1970	1	4	5			0	1	4	5		
1969	1	0	1			0	1	0	1		
1968	0	0	0			0	0	0	0		
1967	5	3	8			0	5	3	8		
1966	3	4	7			0	3	4	7		
1965	1	1	2			0	1	1	2		
1964	4	7	11			0	4	7	11		

1963	5	4	9			0	5	4	9
1962	4	4	8			0	4	4	8
1961	6	3	9			0	6	3	9
1960	6	1	7			0	6	1	7
1959	3	4	7			0	3	4	7
1958	2	3	5			0	2	3	5
1957	3	4	7			0	3	4	7
1956	3	4	7			0	3	4	7
1955	4	2	6			0	4	2	6
1954	3	3	6			0	3	3	6
1953	4	3	7			0	4	3	7
1952	1	3	4			0	1	3	4
98825	91	85	176	0	0	0	91	85	176
1951	3	3	6			0	3	3	6
1950	0	1	1			0	0	1	1
1949	3	1	4			0	3	1	4
1948	1	2	3			0	1	2	3
1947	4	2	6			0	4	2	6
1946	0	0	0			0	0	0	0
1945	0	1	1			0	0	1	1
1944	1	2	3			0	1	2	3
1943	3	3	6			0	3	3	6
1942	1	1	2			0	1	1	2
1941	3	2	5			0	3	2	5
1940	0	0	0			0	0	0	0
1939	0	0	0			0	0	0	0
1938	1	0	1			0	1	0	1
1937	0	0	0			0	0	0	0
1936	1	0	1			0	1	0	1
1935	0	0	0			0	0	0	0
1934	0	0	0			0	0	0	0
1933	1	1	2			0	1	1	2
1932	0	2	2			0	0	2	2
1931	1	3	4			0	1	3	4
1930	0	0	0			0	0	0	0
1929	1	2	3			0	1	2	3
1928	1	0	1			0	1	0	1
1927	0	0	0			0	0	0	0
1926	0	0	0			0	0	0	0
1925	0	0	0			0	0	0	0
1924	0	0	0			0	0	0	0
1923	0	0	0			0	0	0	0
1922	0	0	0			0	0	0	0
1921	0	1	1			0	0	1	1
1920			0			0	0	0	0
1919			0			0	0	0	0
1918			0			0	0	0	0
1917			0			0	0	0	0
1916			0			0	0	0	0
1915			0			0	0	0	0
1914			0			0	0	0	0
1913			0			0	0	0	0
1912			0			0	0	0	0
1911			0			0	0	0	0
79171	25	27	52	0	0	0	25	27	52
	135	128	263	0	0	0	135	128	263
	135	128	263	0	0	0	135	128	263

Altersstruktur Görlitz gesamt			(Juni 2016)						
Geburts- jahr	Hauptwohnsitz			Nebenwohnsitz			Einwohner ges.		
	männl.	weibl.	ges.	männl.	weibl.	ges.	männl.	weibl.	ges.
2016	127	126	253	0	0	0	127	126	253
2015	251	244	495	0	2	2	251	246	497
2014	257	259	516	0	2	2	257	261	518
6045	635	629	1264	0	4	4	635	633	1268
2013	239	243	482	0	2	2	239	245	484
2012	281	230	511	2	1	3	283	231	514
2011	250	245	495	1	2	3	251	247	498
12081	1405	1347	2752	3	9	12	1408	1356	2764
2010	259	238	497	1	2	3	260	240	500
2009	264	237	501	5	2	7	269	239	508
2008	234	253	487	3	2	5	237	255	492
2007	255	232	487	3	1	4	258	233	491
2006	275	198	473	1	2	3	276	200	476
2005	231	256	487	4	1	5	235	257	492
2004	219	208	427	1	4	5	220	212	432
2003	218	211	429	2	0	2	220	211	431
2002	216	215	431	2	4	6	218	219	437
24054	2867	2654	5521	35	37	72	2902	2691	5593
2001	213	218	431	3	1	4	216	219	435
2000	256	203	459	1	4	5	257	207	464
1999	227	185	412	9	14	23	236	199	435
1998	242	229	471	10	13	23	252	242	494
1997	198	230	428	4	11	15	202	241	443
1996	202	267	469	7	10	17	209	277	486
1995	201	228	429	7	21	28	208	249	457
1994	197	245	442	8	14	22	205	259	464
1993	190	209	399	3	8	11	193	217	410
1992	214	218	432	3	4	7	217	222	439
1991	234	232	466	1	4	5	235	236	471
1990	301	301	602	7	6	13	308	307	615
1989	343	343	686	2	3	5	345	346	691
1988	365	378	743	7	3	10	372	381	753
1987	388	344	732	6	3	9	394	347	741
1986	366	344	710	10	2	12	376	346	722
1985	409	338	747	4	4	8	413	342	755
1984	348	311	659	5	1	6	353	312	665
1983	381	311	692	5	4	9	386	315	701
1982	360	338	698	3	3	6	363	341	704
1981	334	288	622	4	1	5	338	289	627
1980	352	303	655	7	1	8	359	304	663
1979	342	287	629	2	2	4	344	289	633
1978	342	331	673	2	2	4	344	333	677
1977	341	272	613	5	2	7	346	274	620
1976	258	246	504	5	0	5	263	246	509
1975	271	251	522	5	3	8	276	254	530
1974	262	269	531	3	1	4	265	270	535
1973	280	273	553	0	3	3	280	276	556
1972	313	294	607	5	0	5	318	294	612
1971	364	295	659	8	3	11	372	298	670
1970	367	293	660	0	2	2	367	295	662
1969	357	325	682	4	1	5	361	326	687
1968	373	350	723	7	1	8	380	351	731
1967	381	390	771	6	3	9	387	393	780
1966	409	420	829	4	2	6	413	422	835
1965	398	389	787	5	1	6	403	390	793
1964	446	411	857	5	2	7	451	413	864

1963	484	425	909	4	3	7	488	428	916
1962	455	437	892	5	6	11	460	443	903
1961	470	452	922	4	2	6	474	454	928
1960	438	405	843	2	3	5	440	408	848
1959	411	412	823	6	1	7	417	413	830
1958	355	395	750	4	2	6	359	397	756
1957	338	374	712	5	2	7	343	376	719
1956	371	400	771	2	0	2	373	400	773
1955	379	380	759	3	4	7	382	384	766
1954	366	446	812	2	4	6	368	450	818
1953	373	433	806	2	5	7	375	438	813
1952	388	376	764	1	1	2	389	377	766
98825	16653	16094	32747	222	196	418	16875	16290	33165
1951	402	413	815	2	2	4	404	415	819
1950	335	390	725	0	1	1	335	391	726
1949	300	371	671	0	0	0	300	371	671
1948	268	296	564	1	1	2	269	297	566
1947	270	339	609	0	0	0	270	339	609
1946	188	202	390	0	1	1	188	203	391
1945	237	293	530	1	0	1	238	293	531
1944	375	473	848	1	1	2	376	474	850
1943	341	465	806	2	0	2	343	465	808
1942	349	445	794	0	1	1	349	446	795
1941	448	575	1023	2	3	5	450	578	1028
1940	439	573	1012	1	4	5	440	577	1017
1939	397	496	893	2	0	2	399	496	895
1938	373	434	807	1	2	3	374	436	810
1937	296	438	734	2	0	2	298	438	736
1936	272	392	664	1	0	1	273	392	665
1935	309	332	641	1	0	1	310	332	642
1934	223	334	557	0	0	0	223	334	557
1933	168	231	399	1	0	1	169	231	400
1932	138	239	377	1	0	1	139	239	378
1931	144	223	367	0	0	0	144	223	367
1930	128	192	320	2	0	2	130	192	322
1929	92	204	296	0	0	0	92	204	296
1928	73	171	244	0	0	0	73	171	244
1927	46	142	188	0	0	0	46	142	188
1926	39	132	171	0	0	0	39	132	171
1925	39	102	141	0	0	0	39	102	141
1924	31	90	121	0	0	0	31	90	121
1923	19	64	83	0	0	0	19	64	83
1922	15	65	80	0	0	0	15	65	80
1921	9	52	61	0	0	0	9	52	61
1920	7	36	43	0	0	0	7	36	43
1919	0	26	26	0	0	0	0	26	26
1918	2	3	5	0	0	0	2	3	5
1917	1	5	6	0	0	0	1	5	6
1916	0	2	2	0	0	0	0	2	2
1915	2	5	7	0	0	0	2	5	7
1914	0	4	4	0	0	0	0	4	4
1913	1	1	2	0	0	0	1	1	2
1912	0	1	1	0	0	0	0	1	1
1911	0	0	0	0	0	0	0	0	0
79171	6776	9251	16027	21	16	37	6797	9267	16064
	27005	28740	55745	268	239	507	27273	28979	56252
	27005	28740	55745	268	239	507	27273	28979	56252

Kontrolle		
Einwohner ges.		
männl.	weibl.	ges.
127	126	253
251	246	497
257	261	518
635	633	1268
239	245	484
283	231	514
251	247	498
1408	1356	2764
260	240	500
269	239	508
237	255	492
258	233	491
276	200	476
235	257	492
220	212	432
220	211	431
218	219	437
2902	2691	5593
216	219	435
257	207	464
236	199	435
252	242	494
202	241	443
209	277	486
208	249	457
205	259	464
193	217	410
217	222	439
235	236	471
308	307	615
345	346	691
372	381	753
394	347	741
376	346	722
413	342	755
353	312	665
386	315	701
363	341	704
338	289	627
359	304	663
344	289	633
344	333	677
346	274	620
263	246	509
276	254	530
265	270	535
280	276	556
318	294	612
372	298	670
367	295	662
361	326	687
380	351	731
387	393	780
413	422	835
403	390	793
451	413	864

488	428	916
460	443	903
474	454	928
440	408	848
417	413	830
359	397	756
343	376	719
373	400	773
382	384	766
368	450	818
375	438	813
389	377	766
16875	16290	33165
404	415	819
335	391	726
300	371	671
269	297	566
270	339	609
188	203	391
238	293	531
376	474	850
343	465	808
349	446	795
450	578	1028
440	577	1017
399	496	895
374	436	810
298	438	736
273	392	665
310	332	642
223	334	557
169	231	400
139	239	378
144	223	367
130	192	322
92	204	296
73	171	244
46	142	188
39	132	171
39	102	141
31	90	121
19	64	83
15	65	80
9	52	61
7	36	43
0	26	26
2	3	5
1	5	6
0	2	2
2	5	7
0	4	4
1	1	2
0	1	1
0	0	0
6797	9267	16064
27273	28979	56252
27273	28979	56252

Altersstruktur Klingewalde			(Juni 2015)								
Geburts- jahr	Hauptwohnsitz			Nebenwohnsitz			Einwohner ges.				
	männl.	weibl.	ges.	männl.	weibl.	ges.	männl.	weibl.	ges.		
2015	3	1	4			0	3	1	4		
2014	2	4	6			0	2	4	6		
2013	1	1	2			0	1	1	2		
0 - u 2	6	6	12	0	0	0	6	6	12		
2012	0	3	3			0	0	3	3		
2011	5	4	9			0	5	4	9		
2010	1	3	4			0	1	3	4		
0 - u 6	12	16	28	0	0	0	12	16	28		
2009	0	2	2			0	0	2	2		
2008	2	3	5			0	2	3	5		
2007	4	1	5			0	4	1	5		
2006	7	0	7			0	7	0	7		
2005	2	5	7			0	2	5	7		
2004	1	0	1			0	1	0	1		
2003	2	3	5			0	2	3	5		
2002	5	4	9			0	5	4	9		
2001	3	5	8			0	3	5	8		
6 - u 18	40	35	75	0	0	0	40	35	75		
2000	6	7	13			0	6	7	13		
1999	3	4	7			0	3	4	7		
1998	5	1	6			0	5	1	6		
1997	3	3	6			0	3	3	6		
1996	3	3	6			0	3	3	6		
1995	1	0	1			0	1	0	1		
1994	1	1	2			0	1	1	2		
1993	1	3	4			0	1	3	4		
1992	0	1	1			0	0	1	1		
1991	0	0	0			0	0	0	0		
1990	2	2	4			0	2	2	4		
1989	2	0	2			0	2	0	2		
1988	1	3	4			0	1	3	4		
1987	1	2	3			0	1	2	3		
1986	3	3	6			0	3	3	6		
1985	3	5	8			0	3	5	8		
1984	4	2	6			0	4	2	6		
1983	2	1	3			0	2	1	3		
1982	5	4	9			0	5	4	9		
1981	5	5	10			0	5	5	10		
1980	3	4	7			0	3	4	7		
1979	4	3	7			0	4	3	7		
1978	4	4	8			0	4	4	8		
1977	3	5	8			0	3	5	8		
1976	2	3	5			0	2	3	5		
1975	2	1	3			0	2	1	3		
1974	2	5	7			0	2	5	7		
1973	5	2	7			0	5	2	7		
1972	7	5	12			0	7	5	12		
1971	5	2	7			0	5	2	7		
1970	3	5	8			0	3	5	8		
1969	3	4	7			0	3	4	7		
1968	3	9	12			0	3	9	12		
1967	5	7	12			0	5	7	12		
1966	4	9	13			0	4	9	13		
1965	7	7	14			0	7	7	14		
1964	5	7	12			0	5	7	12		
1963	16	6	22			0	16	6	22		

1962	4	10	14			0	4	10	14
1961	9	7	16			0	9	7	16
1960	6	6	12			0	6	6	12
1959	12	8	20			0	12	8	20
1958	4	6	10			0	4	6	10
1957	8	5	13			0	8	5	13
1956	5	12	17			0	5	12	17
1955	6	5	11			0	6	5	11
1954	5	6	11			0	5	6	11
1953	4	6	10			0	4	6	10
1952	3	4	7			0	3	4	7
1951	12	2	14			0	12	2	14
15 - unter	212	215	427	0	0	0	212	215	427
1950	6	3	9			0	6	3	9
1949	2	1	3			0	2	1	3
1948	2	4	6			0	2	4	6
1947	3	4	7			0	3	4	7
1946	1	3	4			0	1	3	4
1945	3	1	4			0	3	1	4
1944	6	6	12			0	6	6	12
1943	1	3	4			0	1	3	4
1942	2	2	4			0	2	2	4
1941	5	5	10			0	5	5	10
1940	4	2	6			0	4	2	6
1939	1	4	5			0	1	4	5
1938	2	0	2			0	2	0	2
1937	2	1	3			0	2	1	3
1936	1	2	3			0	1	2	3
1935	1	1	2			0	1	1	2
1934	2	4	6			0	2	4	6
1933	1	2	3			0	1	2	3
1932	1	2	3			0	1	2	3
1931	1	1	2			0	1	1	2
1930	0	0	0			0	0	0	0
1929	0	2	2			0	0	2	2
1928	0	5	5			0	0	5	5
1927	0	2	2			0	0	2	2
1926	0	0	0			0	0	0	0
1925	0	1	1			0	0	1	1
1924			0			0	0	0	0
1923			0			0	0	0	0
1922			0			0	0	0	0
1921			0			0	0	0	0
1920			0			0	0	0	0
1919			0			0	0	0	0
1918			0			0	0	0	0
1917			0			0	0	0	0
1916			0			0	0	0	0
1915			0			0	0	0	0
1914			0			0	0	0	0
1913			0			0	0	0	0
1912			0			0	0	0	0
1911			0			0	0	0	0
1910			0			0	0	0	0
1909			0			0	0	0	0
1908			0			0	0	0	0
65 J. u älter	47	61	108	0	0	0	47	61	108
	297	315	612	0	0	0	297	315	612
	297	315	612	0	0	0	297	315	612

Altersstruktur Königshufen			(Juni 2015)								
Geburts- jahr	Hauptwohnsitz		ges.	Nebenwohnsitz		ges.	Einwohner ges.				
	männl.	weibl.		männl.	weibl.		männl.	weibl.	ges.		
2015	7	9	16			0	7	9	16		
2014	16	17	33			0	16	17	33		
2013	19	17	36			0	19	17	36		
6042	42	43	85	0	0	0	42	43	85		
2012	16	21	37			0	16	21	37		
2011	22	18	40			0	22	18	40		
2010	18	18	36			0	18	18	36		
12075	98	100	198	0	0	0	98	100	198		
2009	24	20	44	2	0	2	26	20	46		
2008	21	12	33	0	0	0	21	12	33		
2007	21	18	39	0	0	0	21	18	39		
2006	33	15	48	0	0	0	33	15	48		
2005	16	26	42	0	0	0	16	26	42		
2004	17	10	27	0	0	0	17	10	27		
2003	17	17	34	0	0	0	17	17	34		
2002	15	11	26	0	0	0	15	11	26		
2001	17	26	43	0	0	0	17	26	43		
24042	233	198	431	2	3	5	235	201	436		
2000	21	15	36	0	1	1	21	16	37		
1999	6	11	17	0	2	2	6	13	19		
1998	25	17	42	0	0	0	25	17	42		
1997	21	16	37	1	3	4	22	19	41		
1996	17	26	43	0	1	1	17	27	44		
1995	10	11	21	1	2	3	11	13	24		
1994	16	16	32	2	1	3	18	17	35		
1993	23	14	37	0	0	0	23	14	37		
1992	15	16	31	0	0	0	15	16	31		
1991	11	13	24	0	0	0	11	13	24		
1990	27	24	51	2	0	2	29	24	53		
1989	28	20	48	0	0	0	28	20	48		
1988	37	35	72	0	0	0	37	35	72		
1987	30	29	59	0	0	0	30	29	59		
1986	27	28	55	1	0	1	28	28	56		
1985	35	28	63	1	0	1	36	28	64		
1984	39	31	70	0	0	0	39	31	70		
1983	25	26	51	0	0	0	25	26	51		
1982	32	29	61	1	0	1	33	29	62		
1981	38	25	63	0	0	0	38	25	63		
1980	28	31	59	1	0	1	29	31	60		
1979	39	30	69	0	0	0	39	30	69		
1978	34	29	63	0	0	0	34	29	63		
1977	37	18	55	0	0	0	37	18	55		
1976	32	20	52	0	0	0	32	20	52		
1975	21	21	42	0	0	0	21	21	42		
1974	18	18	36	0	0	0	18	18	36		
1973	25	20	45	0	0	0	25	20	45		
1972	16	27	43	0	0	0	16	27	43		
1971	27	26	53	0	0	0	27	26	53		
1970	30	27	57	0	0	0	30	27	57		
1969	38	19	57	0	0	0	38	19	57		
1968	39	35	74	0	0	0	39	35	74		
1967	34	33	67	1	0	1	35	33	68		
1966	50	40	90	0	0	0	50	40	90		
1965	43	48	91	0	0	0	43	48	91		
1964	50	45	95	1	0	1	51	45	96		
1963	51	62	113	0	0	0	51	62	113		

1962	54	55	109	0	0	0	54	55	109
1961	71	74	145	0	0	0	71	74	145
1960	63	72	135	0	1	1	63	73	136
1959	79	79	158	0	0	0	79	79	158
1958	59	92	151	1	1	2	60	93	153
1957	70	97	167	0	0	0	70	97	167
1956	69	86	155	0	1	1	69	87	156
1955	64	88	152	0	0	0	64	88	152
1954	76	108	184	1	0	1	77	108	185
1953	90	99	189	0	1	1	90	100	190
1952	89	105	194	0	0	0	89	105	194
1951	96	88	184	0	0	0	96	88	184
98775	1975	2022	3997	14	14	28	1989	2036	4025
1950	85	96	181	0	0	0	85	96	181
1949	53	84	137	0	0	0	53	84	137
1948	63	60	123	0	0	0	63	60	123
1947	44	65	109	0	0	0	44	65	109
1946	36	22	58	0	0	0	36	22	58
1945	49	48	97	0	0	0	49	48	97
1944	81	98	179	0	0	0	81	98	179
1943	77	97	174	0	0	0	77	97	174
1942	72	61	133	0	1	1	72	62	134
1941	73	109	182	0	0	0	73	109	182
1940	86	107	193	0	0	0	86	107	193
1939	66	87	153	0	0	0	66	87	153
1938	73	79	152	0	0	0	73	79	152
1937	49	90	139	0	0	0	49	90	139
1936	45	70	115	1	0	1	46	70	116
1935	47	64	111	1	0	1	48	64	112
1934	46	69	115			0	46	69	115
1933	38	46	84			0	38	46	84
1932	26	53	79			0	26	53	79
1931	29	53	82			0	29	53	82
1930	34	38	72			0	34	38	72
1929	27	47	74			0	27	47	74
1928	15	38	53			0	15	38	53
1927	9	26	35			0	9	26	35
1926	10	25	35			0	10	25	35
1925	7	19	26			0	7	19	26
1924	6	13	19			0	6	13	19
1923	6	12	18			0	6	12	18
1922	3	15	18			0	3	15	18
1921	2	9	11			0	2	9	11
1920	3	5	8			0	3	5	8
1919	1	11	12			0	1	11	12
1918	0	0	0			0	0	0	0
1917	0	1	1			0	0	1	1
1916	0	0	0			0	0	0	0
1915	0	0	0			0	0	0	0
1914	0	1	1			0	0	1	1
1913	0	1	1			0	0	1	1
1912			0			0	0	0	0
1911			0			0	0	0	0
1910			0			0	0	0	0
1909			0			0	0	0	0
1908			0			0	0	0	0
82947	1261	1719	2980	2	1	3	1263	1720	2983
	3515	3996	7511	18	15	33	3533	4011	7544
	3515	3996	7511	18	15	33	3533	4011	7544

Altersstruktur Nikolaivorstadt			(Juni 2015)								
Geburts- jahr	Hauptwohnsitz			Nebenwohnsitz			Einwohner ges.				
	männl.	weibl.	ges.	männl.	weibl.	ges.	männl.	weibl.	ges.		
2015	3	3	6			0	3	3	6		
2014	4	12	16			0	4	12	16		
2013	8	2	10			0	8	2	10		
6042	15	17	32	0	0	0	15	17	32		
2012	13	10	23			0	13	10	23		
2011	11	8	19			0	11	8	19		
2010	8	5	13			0	8	5	13		
12075	47	40	87	0	0	0	47	40	87		
2009	11	14	25			0	11	14	25		
2008	8	11	19			0	8	11	19		
2007	9	10	19			0	9	10	19		
2006	9	14	23			0	9	14	23		
2005	7	10	17			0	7	10	17		
2004	8	7	15			0	8	7	15		
2003	6	5	11			0	6	5	11		
2002	9	9	18			0	9	9	18		
2001	7	7	14			0	7	7	14		
24042	101	111	212	1	1	2	102	112	214		
2000	10	7	17	1	0	1	11	7	18		
1999	10	7	17	0	0	0	10	7	17		
1998	7	10	17	0	1	1	7	11	18		
1997	10	12	22	0	1	1	10	13	23		
1996	8	12	20	1	0	1	9	12	21		
1995	4	5	9	0	1	1	4	6	10		
1994	5	5	10	0	2	2	5	7	12		
1993	4	3	7	1	1	2	5	4	9		
1992	6	6	12	0	0	0	6	6	12		
1991	5	6	11	0	1	1	5	7	12		
1990	6	7	13	0	1	1	6	8	14		
1989	10	6	16	0	0	0	10	6	16		
1988	13	7	20	0	0	0	13	7	20		
1987	6	10	16	0	0	0	6	10	16		
1986	6	9	15	0	0	0	6	9	15		
1985	9	10	19	0	0	0	9	10	19		
1984	7	14	21	0	0	0	7	14	21		
1983	7	11	18	0	0	0	7	11	18		
1982	10	4	14	0	0	0	10	4	14		
1981	9	7	16	0	0	0	9	7	16		
1980	16	9	25	0	0	0	16	9	25		
1979	12	16	28	0	0	0	12	16	28		
1978	14	8	22	0	0	0	14	8	22		
1977	15	11	26	0	0	0	15	11	26		
1976	8	16	24	0	0	0	8	16	24		
1975	12	10	22	0	0	0	12	10	22		
1974	8	14	22	0	0	0	8	14	22		
1973	17	15	32	0	0	0	17	15	32		
1972	19	17	36	0	0	0	19	17	36		
1971	8	13	21	0	0	0	8	13	21		
1970	11	9	20	0	0	0	11	9	20		
1969	12	12	24	0	0	0	12	12	24		
1968	15	11	26	0	0	0	15	11	26		
1967	13	19	32	0	0	0	13	19	32		
1966	15	17	32	0	0	0	15	17	32		
1965	24	14	38	0	0	0	24	14	38		
1964	24	13	37	1	0	1	25	13	38		
1963	15	8	23	0	0	0	15	8	23		

1962	20	13	33	0	0	0	20	13	33
1961	14	16	30	1	1	2	15	17	32
1960	13	14	27	0	0	0	13	14	27
1959	15	8	23	0	0	0	15	8	23
1958	6	9	15	0	0	0	6	9	15
1957	13	16	29	0	0	0	13	16	29
1956	12	6	18	0	0	0	12	6	18
1955	17	7	24	0	0	0	17	7	24
1954	13	12	25	0	0	0	13	12	25
1953	14	11	25	1	1	2	15	12	27
1952	14	13	27			0	14	13	27
1951	6	10	16			0	6	10	16
98775	567	525	1092	6	10	16	573	535	1108
1950	10	3	13			0	10	3	13
1949	5	14	19			0	5	14	19
1948	11	8	19			0	11	8	19
1947	9	3	12			0	9	3	12
1946	3	3	6			0	3	3	6
1945	5	4	9			0	5	4	9
1944	9	6	15			0	9	6	15
1943	7	9	16			0	7	9	16
1942	8	4	12			0	8	4	12
1941	11	8	19			0	11	8	19
1940	8	8	16			0	8	8	16
1939	4	6	10			0	4	6	10
1938	5	8	13			0	5	8	13
1937	4	8	12			0	4	8	12
1936	3	4	7			0	3	4	7
1935	5	3	8			0	5	3	8
1934	6	2	8			0	6	2	8
1933	2	3	5			0	2	3	5
1932	1	2	3			0	1	2	3
1931	1	5	6			0	1	5	6
1930	4	0	4			0	4	0	4
1929	2	1	3			0	2	1	3
1928	0	1	1			0	0	1	1
1927	0	1	1			0	0	1	1
1926	0	1	1			0	0	1	1
1925	0	1	1			0	0	1	1
1924	0	1	1			0	0	1	1
1923	0	2	2			0	0	2	2
1922			0			0	0	0	0
1921			0			0	0	0	0
1920			0			0	0	0	0
1919			0			0	0	0	0
1918			0			0	0	0	0
1917			0			0	0	0	0
1916			0			0	0	0	0
1915			0			0	0	0	0
1914			0			0	0	0	0
1913			0			0	0	0	0
1912			0			0	0	0	0
1911			0			0	0	0	0
1910			0			0	0	0	0
1909			0			0	0	0	0
1908			0			0	0	0	0
82947	123	119	242	0	0	0	123	119	242
	811	771	1582	6	10	16	817	781	1598
	811	771	1582	6	10	16	817	781	1598

Altersstruktur Historische Altstadt						(Juni 2015)			
Geburts- jahr	Hauptwohnsitz			Nebenwohnsitz			Einwohner ges.		
	männl.	weibl.	ges.	männl.	weibl.	ges.	männl.	weibl.	ges.
2015	8	8	16			0	8	8	16
2014	14	12	26			0	14	12	26
2013	9	12	21			0	9	12	21
6042	31	32	63	0	0	0	31	32	63
2012	17	9	26			0	17	9	26
2011	5	11	16			0	5	11	16
2010	11	9	20			0	11	9	20
12075	64	61	125	0	0	0	64	61	125
2009	7	12	19			0	7	12	19
2008	3	10	13			0	3	10	13
2007	7	9	16			0	7	9	16
2006	9	9	18			0	9	9	18
2005	8	17	25			0	8	17	25
2004	9	8	17			0	9	8	17
2003	12	8	20			0	12	8	20
2002	11	6	17			0	11	6	17
2001	11	8	19			0	11	8	19
24042	107	112	219	0	1	1	107	113	220
2000	14	7	21			0	14	7	21
1999	9	10	19			0	9	10	19
1998	7	8	15	0	1	1	7	9	16
1997	5	10	15	0	0	0	5	10	15
1996	10	16	26	1	1	2	11	17	28
1995	14	15	29	0	6	6	14	21	35
1994	16	30	46	1	5	6	17	35	52
1993	14	26	40	1	6	7	15	32	47
1992	24	19	43	1	2	3	25	21	46
1991	21	20	41	0	0	0	21	20	41
1990	31	29	60	3	3	6	34	32	66
1989	28	30	58	0	0	0	28	30	58
1988	29	24	53	2	1	3	31	25	56
1987	38	20	58	0	0	0	38	20	58
1986	34	28	62	1	0	1	35	28	63
1985	30	18	48	0	1	1	30	19	49
1984	32	18	50	4	0	4	36	18	54
1983	33	25	58	2	0	2	35	25	60
1982	30	21	51	0	0	0	30	21	51
1981	24	16	40	1	1	2	25	17	42
1980	21	17	38	2	0	2	23	17	40
1979	24	14	38	0	0	0	24	14	38
1978	14	21	35	0	1	1	14	22	36
1977	19	11	30	0	0	0	19	11	30
1976	25	9	34	0	0	0	25	9	34
1975	20	16	36	1	0	1	21	16	37
1974	19	14	33	0	0	0	19	14	33
1973	14	16	30	0	0	0	14	16	30
1972	13	9	22	1	0	1	14	9	23
1971	17	17	34	1	1	2	18	18	36
1970	20	16	36	0	1	1	20	17	37
1969	21	11	32	1	0	1	22	11	33
1968	20	15	35	2	0	2	22	15	37
1967	17	10	27	2	1	3	19	11	30
1966	25	28	53	1	0	1	26	28	54
1965	22	18	40	1	1	2	23	19	42
1964	24	20	44	1	0	1	25	20	45
1963	30	16	46	0	0	0	30	16	46

1962	27	18	45	3	1	4	30	19	49
1961	14	12	26	1	0	1	15	12	27
1960	16	21	37	0	0	0	16	21	37
1959	21	18	39	2	0	2	23	18	41
1958	23	13	36	1	0	1	24	13	37
1957	19	9	28	0	0	0	19	9	28
1956	6	9	15	1	0	1	7	9	16
1955	17	19	36	1	1	2	18	20	38
1954	14	11	25	0	0	0	14	11	25
1953	16	17	33	0	0	0	16	17	33
1952	7	16	23	0	0	0	7	16	23
1951	13	15	28	1	0	1	14	15	29
98775	1001	846	1847	40	34	74	1041	880	1921
1950	11	10	21	0	0	0	11	10	21
1949	6	8	14	0	0	0	6	8	14
1948	14	6	20	0	0	0	14	6	20
1947	11	8	19	0	0	0	11	8	19
1946	7	10	17	0	0	0	7	10	17
1945	9	9	18	1	0	1	10	9	19
1944	9	12	21	0	1	1	9	13	22
1943	11	8	19	0	0	0	11	8	19
1942	4	7	11	0	1	1	4	8	12
1941	7	5	12	0	0	0	7	5	12
1940	3	8	11	1	1	2	4	9	13
1939	8	6	14			0	8	6	14
1938	4	7	11			0	4	7	11
1937	7	5	12			0	7	5	12
1936	1	3	4			0	1	3	4
1935	4	5	9			0	4	5	9
1934	2	2	4			0	2	2	4
1933	1	4	5			0	1	4	5
1932	4	5	9			0	4	5	9
1931	3	2	5			0	3	2	5
1930	1	2	3			0	1	2	3
1929	2	4	6			0	2	4	6
1928	1	0	1			0	1	0	1
1927	0	0	0			0	0	0	0
1926	3	7	10			0	3	7	10
1925	2	1	3			0	2	1	3
1924	0	1	1			0	0	1	1
1923	2	0	2			0	2	0	2
1922	0	0	0			0	0	0	0
1921	0	1	1			0	0	1	1
1920	0	2	2			0	0	2	2
1919			0			0	0	0	0
1918			0			0	0	0	0
1917			0			0	0	0	0
1916			0			0	0	0	0
1915			0			0	0	0	0
1914			0			0	0	0	0
1913			0			0	0	0	0
1912			0			0	0	0	0
1911			0			0	0	0	0
1910			0			0	0	0	0
1909			0			0	0	0	0
1908			0			0	0	0	0
82947	137	148	285	2	3	5	139	151	290
	1279	1142	2421	42	37	79	1321	1179	2500
	1279	1142	2421	42	37	79	1321	1179	2500

Altersstruktur Innenstadt			(Juni 2015)								
Geburts- jahr	Hauptwohnsitz		ges.	Nebenwohnsitz		ges.	Einwohner ges.				
	männl.	weibl.		männl.	weibl.		männl.	weibl.	ges.		
2015	54	50	104			0	54	50	104		
2014	104	97	201	0	1	1	104	98	202		
2013	89	97	186	0	0	0	89	97	186		
6042	247	244	491	0	1	1	247	245	492		
2012	95	101	196	0	0	0	95	101	196		
2011	101	102	203	0	0	0	101	102	203		
2010	103	91	194	0	0	0	103	91	194		
12075	546	538	1084	0	1	1	546	539	1085		
2009	104	86	190	0	1	1	104	87	191		
2008	106	113	219	0	0	0	106	113	219		
2007	88	86	174	0	0	0	88	86	174		
2006	92	78	170	1	0	1	93	78	171		
2005	96	90	186	3	0	3	99	90	189		
2004	77	66	143	0	0	0	77	66	143		
2003	76	78	154	1	0	1	77	78	155		
2002	71	76	147	0	0	0	71	76	147		
2001	72	62	134	4	1	5	76	63	139		
24042	997	920	1917	16	8	24	1013	928	1941		
2000	78	59	137	1	0	1	79	59	138		
1999	70	62	132	2	0	2	72	62	134		
1998	67	64	131	4	6	10	71	70	141		
1997	60	75	135	2	5	7	62	80	142		
1996	55	71	126	3	1	4	58	72	130		
1995	71	92	163	1	6	7	72	98	170		
1994	79	110	189	1	5	6	80	115	195		
1993	63	95	158	1	1	2	64	96	160		
1992	91	98	189	1	1	2	92	99	191		
1991	90	109	199	1	0	1	91	109	200		
1990	97	146	243	2	2	4	99	148	247		
1989	125	147	272	1	2	3	126	149	275		
1988	132	167	299	2	0	2	134	167	301		
1987	145	152	297	3	0	3	148	152	300		
1986	155	137	292	0	3	3	155	140	295		
1985	151	150	301	1	0	1	152	150	302		
1984	134	135	269	1	0	1	135	135	270		
1983	164	125	289	2	2	4	166	127	293		
1982	139	143	282	1	1	2	140	144	284		
1981	111	120	231	1	1	2	112	121	233		
1980	141	97	238	3	0	3	144	97	241		
1979	132	93	225	2	0	2	134	93	227		
1978	134	114	248	3	3	6	137	117	254		
1977	127	98	225	2	1	3	129	99	228		
1976	88	92	180	2	0	2	90	92	182		
1975	107	87	194	2	0	2	109	87	196		
1974	90	87	177	1	1	2	91	88	179		
1973	94	96	190	0	0	0	94	96	190		
1972	98	99	197	2	0	2	100	99	199		
1971	101	76	177	3	1	4	104	77	181		
1970	118	89	207	0	1	1	118	90	208		
1969	102	102	204	2	1	3	104	103	207		
1968	110	98	208	2	3	5	112	101	213		
1967	104	105	209	3	0	3	107	105	212		
1966	125	95	220	0	1	1	125	96	221		
1965	107	107	214	1	2	3	108	109	217		
1964	114	97	211	2	2	4	116	99	215		
1963	138	105	243	1	3	4	139	108	247		

1962	92	94	186	4	5	9	96	99	195
1961	124	110	234	1	1	2	125	111	236
1960	127	90	217	2	1	3	129	91	220
1959	84	90	174	3	0	3	87	90	177
1958	92	94	186	1	1	2	93	95	188
1957	67	73	140	3	1	4	70	74	144
1956	83	75	158	0	0	0	83	75	158
1955	65	82	147	1	2	3	66	84	150
1954	76	92	168	1	2	3	77	94	171
1953	64	76	140	2	2	4	66	78	144
1952	89	67	156	1	0	1	90	67	157
1951	82	77	159	0	0	0	82	77	159
98775	5152	5014	10166	81	70	151	5233	5084	10317
1950	65	70	135	0	0	0	65	70	135
1949	60	64	124	0	0	0	60	64	124
1948	59	71	130	0	1	1	59	72	131
1947	47	60	107	0	0	0	47	60	107
1946	42	38	80	0	1	1	42	39	81
1945	38	55	93	0	0	0	38	55	93
1944	69	77	146	1	0	1	70	77	147
1943	53	71	124	1	0	1	54	71	125
1942	52	70	122	0	0	0	52	70	122
1941	74	86	160	1	3	4	75	89	164
1940	84	85	169	0	1	1	84	86	170
1939	68	73	141	1	0	1	69	73	142
1938	53	71	124	0	1	1	53	72	125
1937	45	67	112	2	0	2	47	67	114
1936	44	75	119			0	44	75	119
1935	40	67	107			0	40	67	107
1934	34	68	102			0	34	68	102
1933	32	42	74			0	32	42	74
1932	23	37	60			0	23	37	60
1931	25	42	67			0	25	42	67
1930	20	46	66			0	20	46	66
1929	12	42	54			0	12	42	54
1928	19	37	56			0	19	37	56
1927	15	40	55			0	15	40	55
1926	10	41	51			0	10	41	51
1925	8	28	36			0	8	28	36
1924	10	25	35			0	10	25	35
1923	2	19	21			0	2	19	21
1922	1	18	19			0	1	18	19
1921	3	11	14			0	3	11	14
1920	0	10	10			0	0	10	10
1919	1	6	7			0	1	6	7
1918	0	1	1			0	0	1	1
1917	0	1	1			0	0	1	1
1916	0	2	2			0	0	2	2
1915	1	1	2			0	1	1	2
1914	0	0	0			0	0	0	0
1913	0	0	0			0	0	0	0
1912	1	0	1			0	1	0	1
1911	0	0	0			0	0	0	0
1910	0	0	0			0	0	0	0
1909	1	0	1			0	1	0	1
1908			0			0	0	0	0
82947	1111	1617	2728	6	7	13	1117	1624	2741
	7591	7904	15495	96	80	176	7687	7984	15671
	7591	7904	15495	96	80	176	7687	7984	15671

Altersstruktur Rauschwalde			(Juni 2015)								
Geburts- jahr	Hauptwohnsitz		ges.	Nebenwohnsitz		ges.	Einwohner ges.				
	männl.	weibl.		männl.	weibl.		männl.	weibl.	ges.		
2015	4	15	19			0	4	15	19		
2014	15	14	29			0	15	14	29		
2013	12	16	28			0	12	16	28		
6042	31	45	76	0	0	0	31	45	76		
2012	27	15	42			0	27	15	42		
2011	20	14	34			0	20	14	34		
2010	15	18	33			0	15	18	33		
12075	93	92	185	0	0	0	93	92	185		
2009	18	19	37			0	18	19	37		
2008	18	14	32			0	18	14	32		
2007	21	16	37	1		1	22	16	38		
2006	20	12	32			0	20	12	32		
2005	17	23	40			0	17	23	40		
2004	23	17	40		1	1	23	18	41		
2003	23	21	44			0	23	21	44		
2002	18	13	31		1	1	18	14	32		
2001	22	16	38			0	22	16	38		
24042	232	209	441	2	4	6	234	213	447		
2000	16	21	37			0	16	21	37		
1999	17	17	34			0	17	17	34		
1998	19	20	39	1	2	3	20	22	42		
1997	12	16	28			0	12	16	28		
1996	26	20	46			0	26	20	46		
1995	12	15	27		2	2	12	17	29		
1994	10	10	20		1	1	10	11	21		
1993	10	11	21			0	10	11	21		
1992	11	10	21			0	11	10	21		
1991	10	11	21			0	10	11	21		
1990	23	12	35		2	2	23	14	37		
1989	22	19	41			0	22	19	41		
1988	27	23	50	1		1	28	23	51		
1987	31	26	57	1		1	32	26	58		
1986	26	26	52	2		2	28	26	54		
1985	29	23	52		1	1	29	24	53		
1984	25	17	42	2	1	3	27	18	45		
1983	27	13	40		1	1	27	14	41		
1982	17	20	37		1	1	17	21	38		
1981	33	24	57			0	33	24	57		
1980	25	37	62			0	25	37	62		
1979	13	25	38			0	13	25	38		
1978	31	25	56			0	31	25	56		
1977	17	16	33			0	17	16	33		
1976	13	17	30			0	13	17	30		
1975	21	19	40			0	21	19	40		
1974	26	20	46			0	26	20	46		
1973	25	27	52			0	25	27	52		
1972	28	33	61			0	28	33	61		
1971	45	31	76	1		1	46	31	77		
1970	38	26	64			0	38	26	64		
1969	33	34	67			0	33	34	67		
1968	38	29	67			0	38	29	67		
1967	39	43	82	1		1	40	43	83		
1966	27	39	66	1		1	28	39	67		
1965	29	37	66			0	29	37	66		
1964	41	55	96			0	41	55	96		
1963	47	39	86			0	47	39	86		

1962	51	52	103		1	1	51	53	104
1961	55	42	97			0	55	42	97
1960	36	41	77			0	36	41	77
1959	42	33	75			0	42	33	75
1958	38	42	80			0	38	42	80
1957	36	35	71			0	36	35	71
1956	37	36	73			0	37	36	73
1955	39	41	80			0	39	41	80
1954	37	47	84			0	37	47	84
1953	35	45	80			0	35	45	80
1952	43	38	81			0	43	38	81
1951	49	60	109	1		1	50	60	110
98775	1437	1418	2855	11	12	23	1448	1430	2878
1950	51	60	111			0	51	60	111
1949	47	57	104			0	47	57	104
1948	29	39	68			0	29	39	68
1947	44	56	100			0	44	56	100
1946	27	36	63			0	27	36	63
1945	31	39	70			0	31	39	70
1944	55	73	128			0	55	73	128
1943	50	75	125			0	50	75	125
1942	59	83	142			0	59	83	142
1941	92	92	184			0	92	92	184
1940	53	88	141			0	53	88	141
1939	65	95	160			0	65	95	160
1938	60	74	134	1		1	61	74	135
1937	37	95	132			0	37	95	132
1936	53	64	117			0	53	64	117
1935	69	78	147			0	69	78	147
1934	47	59	106			0	47	59	106
1933	31	38	69			0	31	38	69
1932	33	54	87			0	33	54	87
1931	21	38	59			0	21	38	59
1930	24	31	55			0	24	31	55
1929	14	39	53			0	14	39	53
1928	14	35	49			0	14	35	49
1927	9	35	44			0	9	35	44
1926	11	39	50			0	11	39	50
1925	6	25	31			0	6	25	31
1924	6	16	22			0	6	16	22
1923	5	12	17			0	5	12	17
1922	6	13	19			0	6	13	19
1921	1	21	22			0	1	21	22
1920	1	12	13			0	1	12	13
1919	0	9	9			0	0	9	9
1918	1	3	4			0	1	3	4
1917	1	2	3			0	1	2	3
1916	0	0	0			0	0	0	0
1915	1	3	4			0	1	3	4
1914	0	1	1			0	0	1	1
1913	1	0	1			0	1	0	1
1912	1	0	1			0	1	0	1
1911			0			0	0	0	0
1910			0			0	0	0	0
1909			0			0	0	0	0
1908			0			0	0	0	0
82947	1056	1589	2645	1	0	1	1057	1589	2646
	2766	3250	6016	13	14	27	2779	3264	6043
	2766	3250	6016	13	14	27	2779	3264	6043

Altersstruktur Biesnitz (Juni 2015)									
Geburts- jahr	Hauptwohnsitz			Nebenwohnsitz			Einwohner ges.		
	männl.	weibl.	ges.	männl.	weibl.	ges.	männl.	weibl.	ges.
2015	2	4	6			0	2	4	6
2014	13	19	32			0	13	19	32
2013	16	19	35			0	16	19	35
6042	31	42	73	0	0	0	31	42	73
2012	20	14	34			0	20	14	34
2011	18	20	38			0	18	20	38
2010	19	18	37			0	19	18	37
12075	88	94	182	0	0	0	88	94	182
2009	18	20	38			0	18	20	38
2008	14	17	31	0	1	1	14	18	32
2007	22	20	42	0	0	0	22	20	42
2006	22	14	36	0	0	0	22	14	36
2005	17	15	32	1	1	2	18	16	34
2004	19	19	38	1	0	1	20	19	39
2003	18	25	43	0	0	0	18	25	43
2002	20	21	41	1	0	1	21	21	42
2001	14	27	41	0	0	0	14	27	41
24042	218	239	457	5	2	7	223	241	464
2000	22	19	41	1	0	1	23	19	42
1999	15	16	31	1	0	1	16	16	32
1998	17	26	43	0	0	0	17	26	43
1997	16	13	29	0	0	0	16	13	29
1996	13	19	32	0	0	0	13	19	32
1995	12	9	21	1	0	1	13	9	22
1994	9	4	13	1	0	1	10	4	14
1993	12	8	20	0	0	0	12	8	20
1992	8	6	14	1	0	1	9	6	15
1991	6	5	11	0	1	1	6	6	12
1990	8	9	17	1	1	2	9	10	19
1989	12	11	23	1	0	1	13	11	24
1988	9	18	27	0	0	0	9	18	27
1987	16	10	26	0	0	0	16	10	26
1986	9	11	20	0	0	0	9	11	20
1985	13	13	26	0	0	0	13	13	26
1984	9	13	22	0	0	0	9	13	22
1983	18	18	36	0	0	0	18	18	36
1982	15	27	42	1	0	1	16	27	43
1981	11	13	24	0	0	0	11	13	24
1980	18	20	38	0	0	0	18	20	38
1979	14	20	34	0	1	1	14	21	35
1978	26	23	49	0	1	1	26	24	50
1977	24	20	44	0	0	0	24	20	44
1976	11	19	30	0	0	0	11	19	30
1975	18	23	41	0	0	0	18	23	41
1974	26	25	51	0	0	0	26	25	51
1973	21	25	46	1	0	1	22	25	47
1972	15	27	42	0	0	0	15	27	42
1971	35	36	71	1	1	2	36	37	73
1970	30	26	56	0	0	0	30	26	56
1969	40	31	71	0	0	0	40	31	71
1968	37	31	68	0	0	0	37	31	68
1967	43	36	79	0	0	0	43	36	79
1966	41	36	77	0	0	0	41	36	77
1965	32	32	64	0	0	0	32	32	64
1964	43	32	75	0	0	0	43	32	75
1963	43	46	89	0	0	0	43	46	89

1962	44	40	84	0	1	1	44	41	85
1961	42	52	94	0	0	0	42	52	94
1960	30	41	71	0	0	0	30	41	71
1959	33	31	64	0	0	0	33	31	64
1958	29	32	61	0	0	0	29	32	61
1957	31	31	62	0	0	0	31	31	62
1956	35	42	77	0	0	0	35	42	77
1955	52	30	82	1	0	1	53	30	83
1954	32	36	68	0	0	0	32	36	68
1953	36	36	72	0	0	0	36	36	72
1952	36	30	66	0	0	0	36	30	66
1951	28	28	56	0	0	0	28	28	56
98775	1195	1205	2400	11	6	17	1206	1211	2417
1950	18	36	54	0	0	0	18	36	54
1949	27	25	52	0	0	0	27	25	52
1948	17	14	31	0	0	0	17	14	31
1947	18	26	44	0	0	0	18	26	44
1946	14	15	29	0	0	0	14	15	29
1945	13	15	28	0	0	0	13	15	28
1944	31	31	62	0	0	0	31	31	62
1943	26	42	68	0	0	0	26	42	68
1942	23	22	45	0	0	0	23	22	45
1941	35	48	83	0	0	0	35	48	83
1940	38	38	76	0	0	0	38	38	76
1939	35	30	65	1	0	1	36	30	66
1938	36	32	68	0	0	0	36	32	68
1937	28	26	54	0	0	0	28	26	54
1936	18	14	32	0	0	0	18	14	32
1935	17	14	31	0	0	0	17	14	31
1934	15	27	42	0	0	0	15	27	42
1933	14	6	20	0	0	0	14	6	20
1932	10	10	20	1	0	1	11	10	21
1931	10	5	15			0	10	5	15
1930	10	12	22			0	10	12	22
1929	7	15	22			0	7	15	22
1928	3	3	6			0	3	3	6
1927	6	2	8			0	6	2	8
1926	3	6	9			0	3	6	9
1925	2	4	6			0	2	4	6
1924	1	3	4			0	1	3	4
1923	0	4	4			0	0	4	4
1922	2	3	5			0	2	3	5
1921	1	1	2			0	1	1	2
1920	0	1	1			0	0	1	1
1919	0	2	2			0	0	2	2
1918	0	0	0			0	0	0	0
1917	0	0	0			0	0	0	0
1916	0	0	0			0	0	0	0
1915	0	1	1			0	0	1	1
1914			0			0	0	0	0
1913			0			0	0	0	0
1912			0			0	0	0	0
1911			0			0	0	0	0
1910			0			0	0	0	0
1909			0			0	0	0	0
1908			0			0	0	0	0
82947	478	533	1011	2	0	2	480	533	1013
	1925	2010	3935	16	8	24	1941	2018	3959
	1925	2010	3935	16	8	24	1941	2018	3959

Altersstruktur Südstadt			(Juni 2015)						
Geburts- jahr	Hauptwohnsitz		ges.	Nebenwohnsitz		ges.	Einwohner ges.		
	männl.	weibl.		männl.	weibl.		männl.	weibl.	ges.
2015	28	17	45			0	28	17	45
2014	46	44	90			0	46	44	90
2013	43	44	87			0	43	44	87
6042	117	105	222	0	0	0	117	105	222
2012	46	36	82	1	0	1	47	36	83
2011	38	33	71	1	1	2	39	34	73
2010	43	39	82	0	1	1	43	40	83
12075	244	213	457	2	2	4	246	215	461
2009	45	29	74	0	0	0	45	29	74
2008	35	34	69	0	1	1	35	35	70
2007	28	32	60	1	0	1	29	32	61
2006	33	21	54	0	1	1	33	22	55
2005	29	33	62	0	0	0	29	33	62
2004	37	44	81	1	0	1	38	44	82
2003	34	30	64	0	0	0	34	30	64
2002	26	33	59	0	1	1	26	34	60
2001	25	35	60	0	0	0	25	35	60
24042	399	380	779	5	5	10	404	385	789
2000	39	30	69	0	0	0	39	30	69
1999	37	26	63	1	0	1	38	26	64
1998	31	33	64	2	2	4	33	35	68
1997	23	40	63	2	7	9	25	47	72
1996	27	44	71	1	2	3	28	46	74
1995	28	28	56	3	2	5	31	30	61
1994	34	37	71	1	1	2	35	38	73
1993	26	28	54	3	1	4	29	29	58
1992	32	37	69	1	0	1	33	37	70
1991	51	32	83	0	0	0	51	32	83
1990	50	62	112	0	2	2	50	64	114
1989	65	70	135	0	3	3	65	73	138
1988	58	68	126	2	2	4	60	70	130
1987	57	59	116	1	0	1	58	59	117
1986	72	63	135	1	0	1	73	63	136
1985	67	57	124	0	0	0	67	57	124
1984	52	56	108	1	0	1	53	56	109
1983	58	53	111	0	0	0	58	53	111
1982	73	59	132	0	0	0	73	59	132
1981	65	38	103	2	0	2	67	38	105
1980	54	43	97	0	0	0	54	43	97
1979	49	40	89	0	0	0	49	40	89
1978	57	44	101	1	0	1	58	44	102
1977	51	50	101	1	0	1	52	50	102
1976	42	34	76	1	0	1	43	34	77
1975	41	36	77	0	0	0	41	36	77
1974	34	47	81	0	0	0	34	47	81
1973	35	37	72	0	2	2	35	39	74
1972	50	40	90	1	0	1	51	40	91
1971	54	44	98	0	1	1	54	45	99
1970	53	40	93	0	1	1	53	41	94
1969	41	57	98	0	0	0	41	57	98
1968	51	69	120	0	0	0	51	69	120
1967	58	71	129	0	0	0	58	71	129
1966	67	77	144	1	1	2	68	78	146
1965	68	61	129	2	0	2	70	61	131
1964	72	76	148	0	0	0	72	76	148
1963	67	65	132	1	0	1	68	65	133

1962	66	68	134	0	0	0	66	68	134
1961	69	65	134	0	0	0	69	65	134
1960	72	56	128	0	0	0	72	56	128
1959	59	63	122	0	0	0	59	63	122
1958	51	46	97	1	0	1	52	46	98
1957	36	53	89	1	1	2	37	54	91
1956	71	57	128	0	0	0	71	57	128
1955	51	59	110	0	1	1	51	60	111
1954	63	58	121	0	1	1	63	59	122
1953	50	54	104	0	1	1	50	55	105
1952	40	49	89	0	0	0	40	49	89
1951	46	60	106	0	0	0	46	60	106
98775	2563	2539	5102	31	31	62	2594	2570	5164
1950	39	42	81	0	1	1	39	43	82
1949	31	52	83	0	0	0	31	52	83
1948	43	51	94	1	0	1	44	51	95
1947	47	55	102	0	0	0	47	55	102
1946	27	36	63	0	1	1	27	37	64
1945	34	45	79	0	0	0	34	45	79
1944	52	76	128	0	0	0	52	76	128
1943	67	79	146	0	1	1	67	80	147
1942	50	82	132	0	0	0	50	82	132
1941	81	102	183	1	0	1	82	102	184
1940	75	91	166	0	2	2	75	93	168
1939	55	89	144	0	0	0	55	89	144
1938	65	73	138	0	1	1	65	74	139
1937	61	72	133			0	61	72	133
1936	53	81	134			0	53	81	134
1935	54	51	105			0	54	51	105
1934	43	61	104			0	43	61	104
1933	28	49	77			0	28	49	77
1932	30	40	70			0	30	40	70
1931	29	46	75			0	29	46	75
1930	34	41	75			0	34	41	75
1929	24	46	70			0	24	46	70
1928	17	37	54			0	17	37	54
1927	11	34	45			0	11	34	45
1926	10	29	39			0	10	29	39
1925	11	23	34			0	11	23	34
1924	5	24	29			0	5	24	29
1923	4	20	24			0	4	20	24
1922	5	21	26			0	5	21	26
1921	2	15	17			0	2	15	17
1920	4	9	13			0	4	9	13
1919	0	7	7			0	0	7	7
1918	0	1	1			0	0	1	1
1917	0	3	3			0	0	3	3
1916	1	0	1			0	1	0	1
1915	0	1	1			0	0	1	1
1914	0	2	2			0	0	2	2
1913	1	0	1			0	1	0	1
1912	0	1	1			0	0	1	1
1911	0	0	0			0	0	0	0
1910	0	0	0			0	0	0	0
1909	0	0	0			0	0	0	0
1908			0			0	0	0	0
82947	1093	1587	2680	2	6	8	1095	1593	2688
	4192	4630	8822	37	42	79	4229	4672	8901
	4192	4630	8822	37	42	79	4229	4672	8901

Altersstruktur Weinhübel			(Juni 2015)						
Geburts- jahr	Hauptwohnsitz		ges.	Nebenwohnsitz		ges.	Einwohner ges.		
	männl.	weibl.		männl.	weibl.		männl.	weibl.	ges.
2015	11	6	17			0	11	6	17
2014	12	17	29			0	12	17	29
2013	16	13	29	0	1	1	16	14	30
6042	39	36	75	0	1	1	39	37	76
2012	21	8	29	0	1	1	21	9	30
2011	17	18	35	0	0	0	17	18	35
2010	17	15	32	0	0	0	17	15	32
12075	94	77	171	0	2	2	94	79	173
2009	19	18	37	1	0	1	20	18	38
2008	13	16	29	1	0	1	14	16	30
2007	17	12	29	0	0	0	17	12	29
2006	20	20	40	0	0	0	20	20	40
2005	17	16	33	0	0	0	17	16	33
2004	17	12	29	0	0	0	17	12	29
2003	10	10	20	0	0	0	10	10	20
2002	16	12	28	1	0	1	17	12	29
2001	19	8	27	0	0	0	19	8	27
24042	191	163	354	3	1	4	194	164	358
2000	9	14	23	0	1	1	9	15	24
1999	12	13	25	0	0	0	12	13	25
1998	22	12	34	0	0	0	22	12	34
1997	14	12	26	0	1	1	14	13	27
1996	12	16	28	0	2	2	12	18	30
1995	15	10	25	0	0	0	15	10	25
1994	15	18	33	1	0	1	16	18	34
1993	9	6	15	1	0	1	10	6	16
1992	6	11	17	0	1	1	6	12	18
1991	10	17	27	1	0	1	11	17	28
1990	15	10	25	0	0	0	15	10	25
1989	20	19	39	0	0	0	20	19	39
1988	26	21	47	0	0	0	26	21	47
1987	14	24	38	1	0	1	15	24	39
1986	25	27	52	1	0	1	26	27	53
1985	22	15	37	0	0	0	22	15	37
1984	21	18	39	0	0	0	21	18	39
1983	25	19	44	0	0	0	25	19	44
1982	19	16	35	0	0	0	19	16	35
1981	18	18	36	0	0	0	18	18	36
1980	20	17	37	0	0	0	20	17	37
1979	25	16	41	0	0	0	25	16	41
1978	16	24	40	0	0	0	16	24	40
1977	22	20	42	0	0	0	22	20	42
1976	16	17	33	0	0	0	16	17	33
1975	10	17	27	0	1	1	10	18	28
1974	19	12	31	0	0	0	19	12	31
1973	14	10	24	0	0	0	14	10	24
1972	23	17	40	1	0	1	24	17	41
1971	37	20	57	0	0	0	37	20	57
1970	31	30	61	0	0	0	31	30	61
1969	35	31	66	0	0	0	35	31	66
1968	28	32	60	0	0	0	28	32	60
1967	33	39	72	0	0	0	33	39	72
1966	29	37	66	1	0	1	30	37	67
1965	35	34	69	1	0	1	36	34	70
1964	36	31	67	0	0	0	36	31	67
1963	48	44	92	1	0	1	49	44	93

1962	58	37	95	0	0	0	58	37	95
1961	29	40	69	0	0	0	29	40	69
1960	39	40	79	0	0	0	39	40	79
1959	34	46	80	0	0	0	34	46	80
1958	19	34	53	0	0	0	19	34	53
1957	36	33	69	0	0	0	36	33	69
1956	26	44	70	0	0	0	26	44	70
1955	38	31	69	0	0	0	38	31	69
1954	30	44	74	0	1	1	30	45	75
1953	32	60	92			0	32	60	92
1952	37	32	69			0	37	32	69
1951	40	54	94			0	40	54	94
98775	1224	1259	2483	9	7	16	1233	1266	2499
1950	35	47	82			0	35	47	82
1949	37	41	78			0	37	41	78
1948	20	31	51			0	20	31	51
1947	34	47	81			0	34	47	81
1946	20	22	42			0	20	22	42
1945	38	60	98			0	38	60	98
1944	41	75	116			0	41	75	116
1943	44	54	98			0	44	54	98
1942	62	90	152			0	62	90	152
1941	55	102	157			0	55	102	157
1940	69	128	197			0	69	128	197
1939	95	92	187			0	95	92	187
1938	75	86	161			0	75	86	161
1937	51	78	129			0	51	78	129
1936	47	80	127			0	47	80	127
1935	70	58	128			0	70	58	128
1934	44	49	93			0	44	49	93
1933	26	40	66			0	26	40	66
1932	8	37	45			0	8	37	45
1931	27	29	56			0	27	29	56
1930	18	31	49			0	18	31	49
1929	12	21	33			0	12	21	33
1928	10	22	32			0	10	22	32
1927	3	17	20			0	3	17	20
1926	3	9	12			0	3	9	12
1925	2	15	17			0	2	15	17
1924	3	12	15			0	3	12	15
1923	2	5	7			0	2	5	7
1922	2	6	8			0	2	6	8
1921	1	8	9			0	1	8	9
1920	1	6	7			0	1	6	7
1919	0	2	2			0	0	2	2
1918	1	0	1			0	1	0	1
1917	0	1	1			0	0	1	1
1916	0	1	1			0	0	1	1
1915	0	1	1			0	0	1	1
1914	0	0	0			0	0	0	0
1913	0	0	0			0	0	0	0
1912			0			0	0	0	0
1911			0			0	0	0	0
1910			0			0	0	0	0
1909			0			0	0	0	0
1908			0			0	0	0	0
82947	956	1403	2359	0	0	0	956	1403	2359
	2422	2863	5285	12	9	21	2434	2872	5306
	2422	2863	5285	12	9	21	2434	2872	5306

Altersstruktur Hagenwerder			(Juni 2015)								
Geburts- jahr	Hauptwohnsitz		ges.	Nebenwohnsitz		ges.	Einwohner ges.				
	männl.	weibl.		männl.	weibl.		männl.	weibl.	ges.		
2015			0			0	0	0	0		
2014	5	2	7			0	5	2	7		
2013	2	1	3			0	2	1	3		
6042	7	3	10	0	0	0	7	3	10		
2012	2	3	5			0	2	3	5		
2011	5	2	7			0	5	2	7		
2010	4	5	9			0	4	5	9		
12075	18	13	31	0	0	0	18	13	31		
2009	2	2	4			0	2	2	4		
2008	3	2	5			0	3	2	5		
2007	4	3	7			0	4	3	7		
2006	4	3	7			0	4	3	7		
2005	6	3	9			0	6	3	9		
2004	0	2	2			0	0	2	2		
2003	2	1	3			0	2	1	3		
2002	5	2	7			0	5	2	7		
2001	2	3	5			0	2	3	5		
24042	39	31	70	0	0	0	39	31	70		
2000	4	2	6			0	4	2	6		
1999	2	3	5			0	2	3	5		
1998	5	5	10			0	5	5	10		
1997	6	3	9			0	6	3	9		
1996	4	1	5			0	4	1	5		
1995	1	3	4		1	1	1	4	5		
1994	1	0	1			0	1	0	1		
1993	1	3	4			0	1	3	4		
1992	2	2	4	1	1	2	3	3	6		
1991	2	2	4			0	2	2	4		
1990	3	0	3			0	3	0	3		
1989	3	2	5			0	3	2	5		
1988	6	4	10			0	6	4	10		
1987	5	3	8			0	5	3	8		
1986	1	2	3			0	1	2	3		
1985	5	4	9			0	5	4	9		
1984	3	5	8		1	1	3	6	9		
1983	2	3	5			0	2	3	5		
1982	4	3	7			0	4	3	7		
1981	4	3	7			0	4	3	7		
1980	6	4	10			0	6	4	10		
1979	6	1	7			0	6	1	7		
1978	2	6	8			0	2	6	8		
1977	3	0	3			0	3	0	3		
1976	1	3	4			0	1	3	4		
1975	4	3	7			0	4	3	7		
1974	4	5	9			0	4	5	9		
1973	7	2	9			0	7	2	9		
1972	5	7	12			0	5	7	12		
1971	4	5	9			0	4	5	9		
1970	6	8	14			0	6	8	14		
1969	9	5	14			0	9	5	14		
1968	3	7	10			0	3	7	10		
1967	9	5	14			0	9	5	14		
1966	9	9	18			0	9	9	18		
1965	8	12	20			0	8	12	20		
1964	10	7	17			0	10	7	17		
1963	8	11	19			0	8	11	19		

1962	14	14	28			0	14	14	28
1961	4	9	13			0	4	9	13
1960	6	4	10			0	6	4	10
1959	10	5	15			0	10	5	15
1958	7	6	13			0	7	6	13
1957	6	7	13			0	6	7	13
1956	7	10	17			0	7	10	17
1955	9	5	14			0	9	5	14
1954	6	12	18			0	6	12	18
1953	6	5	11			0	6	5	11
1952	10	3	13			0	10	3	13
1951	5	6	11			0	5	6	11
98775	258	239	497	1	3	4	259	242	501
1950	4	6	10			0	4	6	10
1949	3	8	11			0	3	8	11
1948	1	7	8			0	1	7	8
1947	5	5	10			0	5	5	10
1946	2	6	8			0	2	6	8
1945	7	4	11			0	7	4	11
1944	9	9	18			0	9	9	18
1943	8	10	18			0	8	10	18
1942	4	5	9			0	4	5	9
1941	5	6	11			0	5	6	11
1940	9	7	16			0	9	7	16
1939	4	6	10			0	4	6	10
1938	4	4	8			0	4	4	8
1937	5	3	8			0	5	3	8
1936	7	5	12			0	7	5	12
1935	3	5	8			0	3	5	8
1934	3	5	8			0	3	5	8
1933	0	4	4			0	0	4	4
1932	5	3	8			0	5	3	8
1931	2	3	5			0	2	3	5
1930	0	1	1			0	0	1	1
1929	0	1	1			0	0	1	1
1928	0	3	3			0	0	3	3
1927	0	1	1			0	0	1	1
1926	0	1	1			0	0	1	1
1925	3	1	4			0	3	1	4
1924	1	1	2			0	1	1	2
1923	0	0	0		1	1	0	1	1
1922	0	0	0			0	0	0	0
1921	0	1	1			0	0	1	1
1920			0			0	0	0	0
1919			0			0	0	0	0
1918			0			0	0	0	0
1917			0			0	0	0	0
1916			0			0	0	0	0
1915			0			0	0	0	0
1914			0			0	0	0	0
1913			0			0	0	0	0
1912			0			0	0	0	0
1911			0			0	0	0	0
1910			0			0	0	0	0
1909			0			0	0	0	0
1908			0			0	0	0	0
82947	94	121	215	0	1	1	94	122	216
	398	394	792	1	4	5	399	398	797
	398	394	792	1	4	5	399	398	797

Altersstruktur Tauchritz			(Juni 2015)						
Geburts- jahr	Hauptwohnsitz		Nebenwohnsitz			Einwohner ges.			
	männl.	weibl.	ges.	männl.	weibl.	ges.	männl.	weibl.	ges.
2015			0			0	0	0	0
2014			0			0	0	0	0
2013	0	1	1			0	0	1	1
6042	0	1	1	0	0	0	0	1	1
2012	1	2	3			0	1	2	3
2011	0	0	0			0	0	0	0
2010	1	3	4			0	1	3	4
12075	2	6	8	0	0	0	2	6	8
2009	2	0	2			0	2	0	2
2008	2	1	3			0	2	1	3
2007	3	1	4			0	3	1	4
2006	2	0	2			0	2	0	2
2005	2	0	2			0	2	0	2
2004	2	1	3			0	2	1	3
2003	0	1	1			0	0	1	1
2002	0	1	1			0	0	1	1
2001	0	0	0			0	0	0	0
24042	15	8	23	0	0	0	15	8	23
2000	0	1	1			0	0	1	1
1999	0	1	1			0	0	1	1
1998	2	1	3			0	2	1	3
1997	0	2	2			0	0	2	2
1996	0	1	1			0	0	1	1
1995	0	0	0			0	0	0	0
1994	1	1	2			0	1	1	2
1993	0	1	1			0	0	1	1
1992	0	0	0			0	0	0	0
1991	1	1	2			0	1	1	2
1990	1	0	1			0	1	0	1
1989	0	1	1			0	0	1	1
1988	0	0	0			0	0	0	0
1987	2	0	2			0	2	0	2
1986	1	1	2			0	1	1	2
1985	0	1	1			0	0	1	1
1984	1	1	2			0	1	1	2
1983	0	3	3			0	0	3	3
1982	1	1	2			0	1	1	2
1981	0	0	0			0	0	0	0
1980	1	4	5			0	1	4	5
1979	2	0	2			0	2	0	2
1978	1	0	1			0	1	0	1
1977	1	1	2			0	1	1	2
1976	0	0	0			0	0	0	0
1975	0	1	1			0	0	1	1
1974	2	1	3			0	2	1	3
1973	0	1	1			0	0	1	1
1972	1	2	3			0	1	2	3
1971	3	1	4			0	3	1	4
1970	2	0	2			0	2	0	2
1969	2	0	2			0	2	0	2
1968	1	1	2			0	1	1	2
1967	1	2	3			0	1	2	3
1966	2	2	4			0	2	2	4
1965	1	1	2			0	1	1	2
1964	0	0	0			0	0	0	0
1963	0	1	1			0	0	1	1

1962	3	2	5			0	3	2	5
1961	1	0	1			0	1	0	1
1960	3	2	5			0	3	2	5
1959	1	5	6			0	1	5	6
1958	3	0	3			0	3	0	3
1957	3	2	5			0	3	2	5
1956	3	3	6			0	3	3	6
1955	1	3	4			0	1	3	4
1954	1	1	2			0	1	1	2
1953	3	3	6			0	3	3	6
1952	1	1	2			0	1	1	2
1951	5	2	7			0	5	2	7
98775	58	59	117	0	0	0	58	59	117
1950	1	1	2			0	1	1	2
1949	1	0	1			0	1	0	1
1948	1	1	2			0	1	1	2
1947	0	1	1			0	0	1	1
1946	1	0	1			0	1	0	1
1945	1	1	2			0	1	1	2
1944	0	1	1			0	0	1	1
1943	1	1	2			0	1	1	2
1942	1	1	2			0	1	1	2
1941	2	1	3			0	2	1	3
1940	2	3	5			0	2	3	5
1939	1	1	2			0	1	1	2
1938	0	1	1			0	0	1	1
1937	0	2	2			0	0	2	2
1936	3	1	4			0	3	1	4
1935	2	1	3			0	2	1	3
1934	2	1	3			0	2	1	3
1933	0	0	0			0	0	0	0
1932	0	0	0			0	0	0	0
1931	0	5	5			0	0	5	5
1930	2	1	3			0	2	1	3
1929	1	0	1			0	1	0	1
1928	0	0	0			0	0	0	0
1927	1	1	2			0	1	1	2
1926	0	0	0			0	0	0	0
1925	0	1	1			0	0	1	1
1924	1	0	1			0	1	0	1
1923	0	0	0			0	0	0	0
1922	0	1	1			0	0	1	1
1921			0			0	0	0	0
1920			0			0	0	0	0
1919			0			0	0	0	0
1918			0			0	0	0	0
1917			0			0	0	0	0
1916			0			0	0	0	0
1915			0			0	0	0	0
1914			0			0	0	0	0
1913			0			0	0	0	0
1912			0			0	0	0	0
1911			0			0	0	0	0
1910			0			0	0	0	0
1909			0			0	0	0	0
1908			0			0	0	0	0
82947	24	27	51	0	0	0	24	27	51
	97	97	194	0	0	0	97	97	194
	97	97	194	0	0	0	97	97	194

Altersstruktur Schlauroth			(Juni 2015)								
Geburts- jahr	Hauptwohnsitz			Nebenwohnsitz			Einwohner ges.				
	männl.	weibl.	ges.	männl.	weibl.	ges.	männl.	weibl.	ges.		
2015			0			0	0	0	0		
2014	2	2	4			0	2	2	4		
2013	4	0	4			0	4	0	4		
6042	6	2	8	0	0	0	6	2	8		
2012	0	2	2			0	0	2	2		
2011	1	2	3			0	1	2	3		
2010	1	1	2	1		1	2	1	3		
12075	8	7	15	1	0	1	9	7	16		
2009	2	1	3	2		2	4	1	5		
2008	0	1	1			0	0	1	1		
2007	2	2	4			0	2	2	4		
2006	0	2	2			0	0	2	2		
2005	1	4	5			0	1	4	5		
2004	1	5	6			0	1	5	6		
2003	0	0	0			0	0	0	0		
2002	1	3	4			0	1	3	4		
2001	1	3	4			0	1	3	4		
24042	12	26	38	2	2	4	14	28	42		
2000	2	2	4			0	2	2	4		
1999	2	1	3		2	2	2	3	5		
1998	0	2	2			0	0	2	2		
1997	1	0	1			0	1	0	1		
1996	0	1	1			0	0	1	1		
1995	2	1	3			0	2	1	3		
1994	2	0	2			0	2	0	2		
1993	1	0	1			0	1	0	1		
1992	0	1	1			0	0	1	1		
1991	0	1	1			0	0	1	1		
1990	3	1	4			0	3	1	4		
1989	3	2	5			0	3	2	5		
1988	1	2	3		1	1	1	3	4		
1987	2	1	3			0	2	1	3		
1986	1	1	2			0	1	1	2		
1985	1	3	4			0	1	3	4		
1984	5	1	6	1		1	6	1	7		
1983	3	2	5			0	3	2	5		
1982	1	2	3			0	1	2	3		
1981	1	1	2			0	1	1	2		
1980	1	2	3			0	1	2	3		
1979	2	4	6			0	2	4	6		
1978	2	0	2			0	2	0	2		
1977	3	3	6			0	3	3	6		
1976	2	0	2			0	2	0	2		
1975	5	3	8			0	5	3	8		
1974	1	1	2			0	1	1	2		
1973	0	1	1			0	0	1	1		
1972	1	2	3			0	1	2	3		
1971	4	0	4			0	4	0	4		
1970	4	3	7			0	4	3	7		
1969	5	3	8			0	5	3	8		
1968	4	2	6			0	4	2	6		
1967	6	7	13		1	1	6	8	14		
1966	5	4	9			0	5	4	9		
1965	4	5	9			0	4	5	9		
1964	6	2	8			0	6	2	8		
1963	2	5	7			0	2	5	7		

1962	4	4	8			0	4	4	8
1961	3	3	6			0	3	3	6
1960	3	3	6			0	3	3	6
1959	1	5	6			0	1	5	6
1958	0	3	3			0	0	3	3
1957	2	0	2			0	2	0	2
1956	3	3	6			0	3	3	6
1955	1	1	2			0	1	1	2
1954	5	5	10			0	5	5	10
1953	3	1	4			0	3	1	4
1952	3	1	4			0	3	1	4
1951	5	2	7			0	5	2	7
98775	121	103	224	1	4	5	122	107	229
1950	2	5	7			0	2	5	7
1949	2	3	5			0	2	3	5
1948	2	0	2			0	2	0	2
1947	0	2	2			0	0	2	2
1946	0	4	4			0	0	4	4
1945	0	3	3			0	0	3	3
1944	5	2	7			0	5	2	7
1943	3	2	5			0	3	2	5
1942	2	3	5			0	2	3	5
1941	1	4	5			0	1	4	5
1940	4	1	5			0	4	1	5
1939	2	3	5			0	2	3	5
1938	2	2	4			0	2	2	4
1937	2	2	4			0	2	2	4
1936	1	3	4			0	1	3	4
1935	3	1	4			0	3	1	4
1934	1	0	1			0	1	0	1
1933	1	1	2			0	1	1	2
1932	0	1	1			0	0	1	1
1931	1	0	1			0	1	0	1
1930	1	0	1			0	1	0	1
1929	2	0	2			0	2	0	2
1928	0	0	0			0	0	0	0
1927	0	0	0			0	0	0	0
1926	1	1	2			0	1	1	2
1925	0	0	0			0	0	0	0
1924	0	2	2			0	0	2	2
1923			0			0	0	0	0
1922			0			0	0	0	0
1921			0			0	0	0	0
1920			0			0	0	0	0
1919			0			0	0	0	0
1918			0			0	0	0	0
1917			0			0	0	0	0
1916			0			0	0	0	0
1915			0			0	0	0	0
1914			0			0	0	0	0
1913			0			0	0	0	0
1912			0			0	0	0	0
1911			0			0	0	0	0
1910			0			0	0	0	0
1909			0			0	0	0	0
1908			0			0	0	0	0
82947	38	45	83	0	0	0	38	45	83
	175	176	351	4	4	8	179	180	359
	175	176	351	4	4	8	179	180	359

Altersstruktur Klein Neundorf			(Juni 2015)								
Geburts- jahr	Hauptwohnsitz			Nebenwohnsitz			Einwohner ges.				
	männl.	weibl.	ges.	männl.	weibl.	ges.	männl.	weibl.	ges.		
2015			0			0	0	0	0		
2014			0			0	0	0	0		
2013			0			0	0	0	0		
6042	0	0	0	0	0	0	0	0	0		
2012	0	1	1			0	0	1	1		
2011	2	1	3			0	2	1	3		
2010	1	0	1			0	1	0	1		
12075	3	2	5	0	0	0	3	2	5		
2009	0	2	2			0	0	2	2		
2008	1	1	2			0	1	1	2		
2007	1	0	1			0	1	0	1		
2006	0	1	1			0	0	1	1		
2005	1	1	2			0	1	1	2		
2004	1	0	1			0	1	0	1		
2003	1	2	3			0	1	2	3		
2002	0	2	2			0	0	2	2		
2001	1	0	1			0	1	0	1		
24042	8	10	18	0	0	0	8	10	18		
2000	0	0	0			0	0	0	0		
1999	1	1	2			0	1	1	2		
1998	1	0	1			0	1	0	1		
1997	0	0	0			0	0	0	0		
1996	1	0	1			0	1	0	1		
1995	0	1	1			0	0	1	1		
1994	0	0	0			0	0	0	0		
1993	0	0	0			0	0	0	0		
1992	0	0	0			0	0	0	0		
1991	0	0	0			0	0	0	0		
1990	0	1	1			0	0	1	1		
1989	1	0	1			0	1	0	1		
1988	2	0	2			0	2	0	2		
1987	0	0	0			0	0	0	0		
1986	0	1	1			0	0	1	1		
1985	0	0	0			0	0	0	0		
1984	0	0	0			0	0	0	0		
1983	0	0	0			0	0	0	0		
1982	0	0	0			0	0	0	0		
1981	0	1	1			0	0	1	1		
1980	4	0	4			0	4	0	4		
1979	0	1	1			0	0	1	1		
1978	0	1	1			0	0	1	1		
1977	1	2	3			0	1	2	3		
1976	0	3	3			0	0	3	3		
1975	0	0	0			0	0	0	0		
1974	1	0	1			0	1	0	1		
1973	0	1	1			0	0	1	1		
1972	2	3	5			0	2	3	5		
1971	4	1	5			0	4	1	5		
1970	2	1	3			0	2	1	3		
1969	1	0	1			0	1	0	1		
1968	0	0	0			0	0	0	0		
1967	0	0	0			0	0	0	0		
1966	1	1	2			0	1	1	2		
1965	0	0	0			0	0	0	0		
1964	2	2	4			0	2	2	4		
1963	0	2	2			0	0	2	2		

1962	4	1	5			0	4	1	5
1961	2	3	5			0	2	3	5
1960	3	1	4			0	3	1	4
1959	2	2	4			0	2	2	4
1958	1	1	2			0	1	1	2
1957	2	1	3			0	2	1	3
1956	0	0	0			0	0	0	0
1955	1	2	3			0	1	2	3
1954	1	1	2			0	1	1	2
1953	0	1	1			0	0	1	1
1952	1	2	3			0	1	2	3
1951	1	0	1			0	1	0	1
98775	42	38	80	0	0	0	42	38	80
1950	0	1	1			0	0	1	1
1949	2	0	2			0	2	0	2
1948	1	1	2			0	1	1	2
1947	0	0	0			0	0	0	0
1946	1	1	2			0	1	1	2
1945	0	2	2			0	0	2	2
1944	2	0	2			0	2	0	2
1943	0	0	0			0	0	0	0
1942	1	1	2			0	1	1	2
1941	0	0	0			0	0	0	0
1940	0	1	1			0	0	1	1
1939	1	1	2			0	1	1	2
1938	0	2	2			0	0	2	2
1937	1	1	2			0	1	1	2
1936	0	1	1			0	0	1	1
1935	1	1	2			0	1	1	2
1934	0	0	0			0	0	0	0
1933	0	1	1			0	0	1	1
1932	3	0	3			0	3	0	3
1931	0	0	0			0	0	0	0
1930	0	0	0			0	0	0	0
1929	1	0	1			0	1	0	1
1928			0			0	0	0	0
1927			0			0	0	0	0
1926			0			0	0	0	0
1925			0			0	0	0	0
1924			0			0	0	0	0
1923			0			0	0	0	0
1922			0			0	0	0	0
1921			0			0	0	0	0
1920			0			0	0	0	0
1919			0			0	0	0	0
1918			0			0	0	0	0
1917			0			0	0	0	0
1916			0			0	0	0	0
1915			0			0	0	0	0
1914			0			0	0	0	0
1913			0			0	0	0	0
1912			0			0	0	0	0
1911			0			0	0	0	0
1910			0			0	0	0	0
1909			0			0	0	0	0
1908			0			0	0	0	0
82947	14	14	28	0	0	0	14	14	28
	65	63	128	0	0	0	65	63	128
	65	63	128	0	0	0	65	63	128

Altersstruktur Kunnerwitz			(Juni 2015)								
Geburts- jahr	Hauptwohnsitz		ges.	Nebenwohnsitz		ges.	Einwohner ges.				
	männl.	weibl.		männl.	weibl.		männl.	weibl.	ges.		
2015	1	0	1			0	1	0	1		
2014	2	2	4			0	2	2	4		
2013	1	1	2			0	1	1	2		
6042	4	3	7	0	0	0	4	3	7		
2012	0	0	0			0	0	0	0		
2011	3	2	5			0	3	2	5		
2010	1	1	2			0	1	1	2		
12075	8	6	14	0	0	0	8	6	14		
2009	1	0	1			0	1	0	1		
2008	4	4	8			0	4	4	8		
2007	3	2	5			0	3	2	5		
2006	0	2	2			0	0	2	2		
2005	1	2	3			0	1	2	3		
2004	2	1	3			0	2	1	3		
2003	1	1	2			0	1	1	2		
2002	1	4	5		1	1	1	5	6		
2001	2	2	4		1	1	2	3	5		
24042	21	22	43	0	2	2	21	24	45		
2000	2	2	4			0	2	2	4		
1999	2	0	2			0	2	0	2		
1998	2	2	4			0	2	2	4		
1997	1	5	6			0	1	5	6		
1996	1	3	4			0	1	3	4		
1995	1	1	2			0	1	1	2		
1994	0	1	1		1	1	0	2	2		
1993	1	0	1			0	1	0	1		
1992	0	1	1			0	0	1	1		
1991	0	1	1			0	0	1	1		
1990	2	1	3			0	2	1	3		
1989	0	0	0			0	0	0	0		
1988	1	1	2			0	1	1	2		
1987	2	0	2			0	2	0	2		
1986	1	2	3			0	1	2	3		
1985	2	2	4			0	2	2	4		
1984	1	2	3			0	1	2	3		
1983	2	3	5	1		1	3	3	6		
1982	2	2	4			0	2	2	4		
1981	0	2	2			0	0	2	2		
1980	1	2	3			0	1	2	3		
1979	4	0	4			0	4	0	4		
1978	0	4	4			0	0	4	4		
1977	6	0	6			0	6	0	6		
1976	2	6	8			0	2	6	8		
1975	1	3	4			0	1	3	4		
1974	3	3	6			0	3	3	6		
1973	2	1	3			0	2	1	3		
1972	4	0	4			0	4	0	4		
1971	3	4	7			0	3	4	7		
1970	2	4	6			0	2	4	6		
1969	2	3	5			0	2	3	5		
1968	2	1	3			0	2	1	3		
1967	6	6	12			0	6	6	12		
1966	3	7	10			0	3	7	10		
1965	0	3	3			0	0	3	3		
1964	4	3	7			0	4	3	7		
1963	3	2	5			0	3	2	5		

1962	8	7	15			0	8	7	15
1961	5	5	10			0	5	5	10
1960	10	6	16			0	10	6	16
1959	4	4	8			0	4	4	8
1958	7	5	12			0	7	5	12
1957	3	4	7			0	3	4	7
1956	3	4	7			0	3	4	7
1955	6	6	12			0	6	6	12
1954	2	9	11			0	2	9	11
1953	4	9	13			0	4	9	13
1952	6	6	12			0	6	6	12
1951	10	5	15			0	10	5	15
98775	139	153	292	1	1	2	140	154	294
1950	7	2	9			0	7	2	9
1949	6	8	14			0	6	8	14
1948	3	1	4			0	3	1	4
1947	4	3	7			0	4	3	7
1946	5	3	8			0	5	3	8
1945	3	4	7			0	3	4	7
1944	4	3	7			0	4	3	7
1943	2	8	10			0	2	8	10
1942	6	1	7			0	6	1	7
1941	5	5	10			0	5	5	10
1940	5	4	9			0	5	4	9
1939	4	7	11			0	4	7	11
1938	3	2	5			0	3	2	5
1937	4	4	8			0	4	4	8
1936	5	1	6			0	5	1	6
1935	1	2	3			0	1	2	3
1934	2	3	5			0	2	3	5
1933	4	0	4			0	4	0	4
1932	1	0	1			0	1	0	1
1931	2	4	6			0	2	4	6
1930	1	1	2	1		1	2	1	3
1929	0	1	1			0	0	1	1
1928	3	2	5			0	3	2	5
1927	0	3	3			0	0	3	3
1926	0	3	3			0	0	3	3
1925	1	0	1			0	1	0	1
1924	1	1	2			0	1	1	2
1923	0	0	0			0	0	0	0
1922	0	0	0			0	0	0	0
1921	0	1	1			0	0	1	1
1920	0	0	0			0	0	0	0
1919	0	1	1			0	0	1	1
1918			0			0	0	0	0
1917			0			0	0	0	0
1916			0			0	0	0	0
1915			0			0	0	0	0
1914			0			0	0	0	0
1913			0			0	0	0	0
1912			0			0	0	0	0
1911			0			0	0	0	0
1910			0			0	0	0	0
1909			0			0	0	0	0
1908			0			0	0	0	0
82947	82	78	160	1	0	1	83	78	161
	244	255	499	2	3	5	246	258	504
	244	255	499	2	3	5	246	258	504

Altersstruktur Ludwigsdorf			(Juni 2015)								
Geburts- jahr	Hauptwohnsitz			Nebenwohnsitz			Einwohner ges.				
	männl.	weibl.	ges.	männl.	weibl.	ges.	männl.	weibl.	ges.		
2015	0	1	1			0	0	1	1		
2014	2	1	3			0	2	1	3		
2013	6	4	10			0	6	4	10		
6042	8	6	14	0	0	0	8	6	14		
2012	3	2	5			0	3	2	5		
2011	2	4	6			0	2	4	6		
2010	6	6	12			0	6	6	12		
12075	19	18	37	0	0	0	19	18	37		
2009	4	0	4			0	4	0	4		
2008	5	5	10			0	5	5	10		
2007	5	6	11			0	5	6	11		
2006	8	1	9			0	8	1	9		
2005	3	0	3			0	3	0	3		
2004	3	5	8			0	3	5	8		
2003	1	3	4			0	1	3	4		
2002	4	4	8			0	4	4	8		
2001	5	5	10			0	5	5	10		
24042	53	43	96	1	0	1	54	43	97		
2000	6	4	10			0	6	4	10		
1999	7	4	11			0	7	4	11		
1998	2	6	8	1		1	3	6	9		
1997	5	4	9			0	5	4	9		
1996	4	5	9			0	4	5	9		
1995	2	1	3			0	2	1	3		
1994	3	0	3			0	3	0	3		
1993	0	0	0			0	0	0	0		
1992	1	2	3			0	1	2	3		
1991	0	1	1			0	0	1	1		
1990	3	4	7			0	3	4	7		
1989	0	0	0			0	0	0	0		
1988	4	3	7			0	4	3	7		
1987	4	3	7			0	4	3	7		
1986	3	4	7			0	3	4	7		
1985	4	3	7	1		1	5	3	8		
1984	6	4	10			0	6	4	10		
1983	3	1	4			0	3	1	4		
1982	6	1	7			0	6	1	7		
1981	5	2	7			0	5	2	7		
1980	6	2	8			0	6	2	8		
1979	3	6	9			0	3	6	9		
1978	2	5	7			0	2	5	7		
1977	4	5	9			0	4	5	9		
1976	6	6	12			0	6	6	12		
1975	5	3	8			0	5	3	8		
1974	2	5	7			0	2	5	7		
1973	6	8	14			0	6	8	14		
1972	7	5	12			0	7	5	12		
1971	6	8	14			0	6	8	14		
1970	5	4	9			0	5	4	9		
1969	8	5	13			0	8	5	13		
1968	11	4	15			0	11	4	15		
1967	6	2	8			0	6	2	8		
1966	2	6	8			0	2	6	8		
1965	8	7	15			0	8	7	15		
1964	8	10	18			0	8	10	18		
1963	6	7	13			0	6	7	13		

1962	4	9	13		1	1	4	10	14
1961	12	4	16			0	12	4	16
1960	7	6	13			0	7	6	13
1959	3	11	14			0	3	11	14
1958	8	4	12			0	8	4	12
1957	6	6	12			0	6	6	12
1956	5	5	10			0	5	5	10
1955	5	4	9			0	5	4	9
1954	5	9	14			0	5	9	14
1953	6	6	12			0	6	6	12
1952	3	4	7			0	3	4	7
1951	4	2	6			0	4	2	6
98775	237	220	457	2	1	3	239	221	460
1950	9	2	11			0	9	2	11
1949	6	9	15			0	6	9	15
1948	3	4	7			0	3	4	7
1947	3	5	8			0	3	5	8
1946	1	5	6			0	1	5	6
1945	7	3	10			0	7	3	10
1944	2	5	7			0	2	5	7
1943	7	4	11			0	7	4	11
1942	9	11	20			0	9	11	20
1941	5	7	12			0	5	7	12
1940	5	8	13			0	5	8	13
1939	7	5	12			0	7	5	12
1938	5	4	9			0	5	4	9
1937	3	4	7			0	3	4	7
1936	2	6	8			0	2	6	8
1935	1	1	2			0	1	1	2
1934	2	1	3			0	2	1	3
1933	3	3	6			0	3	3	6
1932	2	3	5			0	2	3	5
1931	1	1	2			0	1	1	2
1930	0	2	2			0	0	2	2
1929	0	2	2			0	0	2	2
1928	0	4	4			0	0	4	4
1927	0	0	0			0	0	0	0
1926	0	0	0			0	0	0	0
1925	1	2	3			0	1	2	3
1924	0	3	3			0	0	3	3
1923	0	1	1			0	0	1	1
1922	0	0	0			0	0	0	0
1921	0	0	0			0	0	0	0
1920	0	1	1			0	0	1	1
1919			0			0	0	0	0
1918			0			0	0	0	0
1917			0			0	0	0	0
1916			0			0	0	0	0
1915			0			0	0	0	0
1914			0			0	0	0	0
1913			0			0	0	0	0
1912			0			0	0	0	0
1911			0			0	0	0	0
1910			0			0	0	0	0
1909			0			0	0	0	0
1908			0			0	0	0	0
82947	84	106	190	0	0	0	84	106	190
	378	373	751	2	1	3	380	374	754
	378	373	751	2	1	3	380	374	754

Altersstruktur Ober-Neundorf			(Juni 2015)								
Geburts- jahr	Hauptwohnsitz		ges.	Nebenwohnsitz		ges.	Einwohner ges.				
	männl.	weibl.		männl.	weibl.		männl.	weibl.	ges.		
2015			0			0	0	0	0		
2014	1	2	3			0	1	2	3		
2013	2	0	2			0	2	0	2		
6042	3	2	5	0	0	0	3	2	5		
2012	1	0	1			0	1	0	1		
2011	0	1	1			0	0	1	1		
2010	3	0	3			0	3	0	3		
12075	7	3	10	0	0	0	7	3	10		
2009	1	2	3			0	1	2	3		
2008	0	2	2			0	0	2	2		
2007	2	1	3			0	2	1	3		
2006	3	0	3			0	3	0	3		
2005	2	2	4			0	2	2	4		
2004	0	3	3			0	0	3	3		
2003	1	0	1			0	1	0	1		
2002	4	2	6			0	4	2	6		
2001	0	2	2			0	0	2	2		
24042	15	15	30	0	0	0	15	15	30		
2000	1	1	2			0	1	1	2		
1999	0	0	0			0	0	0	0		
1998	1	0	1			0	1	0	1		
1997	1	0	1			0	1	0	1		
1996	1	1	2			0	1	1	2		
1995	0	0	0			0	0	0	0		
1994	0	1	1			0	0	1	1		
1993	0	0	0			0	0	0	0		
1992	1	0	1			0	1	0	1		
1991	2	0	2	1		1	3	0	3		
1990	0	1	1			0	0	1	1		
1989	0	1	1		1	1	0	2	2		
1988	0	3	3			0	0	3	3		
1987	5	3	8			0	5	3	8		
1986	1	0	1			0	1	0	1		
1985	1	0	1			0	1	0	1		
1984	1	1	2			0	1	1	2		
1983	1	1	2			0	1	1	2		
1982	0	0	0			0	0	0	0		
1981	2	0	2			0	2	0	2		
1980	1	0	1			0	1	0	1		
1979	1	5	6			0	1	5	6		
1978	0	2	2			0	0	2	2		
1977	3	2	5			0	3	2	5		
1976	0	0	0			0	0	0	0		
1975	0	2	2			0	0	2	2		
1974	1	2	3			0	1	2	3		
1973	3	0	3			0	3	0	3		
1972	1	1	2			0	1	1	2		
1971	2	0	2			0	2	0	2		
1970	1	4	5			0	1	4	5		
1969	1	0	1			0	1	0	1		
1968	0	0	0			0	0	0	0		
1967	5	3	8			0	5	3	8		
1966	2	4	6			0	2	4	6		
1965	1	1	2			0	1	1	2		
1964	4	7	11			0	4	7	11		
1963	5	4	9			0	5	4	9		

1962	4	4	8			0	4	4	8
1961	7	3	10			0	7	3	10
1960	6	1	7			0	6	1	7
1959	3	3	6			0	3	3	6
1958	2	3	5			0	2	3	5
1957	3	3	6			0	3	3	6
1956	3	4	7			0	3	4	7
1955	4	2	6			0	4	2	6
1954	3	3	6			0	3	3	6
1953	3	3	6			0	3	3	6
1952	1	2	3			0	1	2	3
1951	3	3	6			0	3	3	6
98775	91	84	175	1	1	2	92	85	177
1950	0	1	1			0	0	1	1
1949	3	1	4			0	3	1	4
1948	0	2	2			0	0	2	2
1947	4	2	6			0	4	2	6
1946	0	0	0			0	0	0	0
1945	0	1	1			0	0	1	1
1944	1	2	3			0	1	2	3
1943	3	3	6			0	3	3	6
1942	1	1	2			0	1	1	2
1941	3	2	5			0	3	2	5
1940	0	0	0			0	0	0	0
1939	0	0	0			0	0	0	0
1938	1	0	1			0	1	0	1
1937	0	0	0			0	0	0	0
1936	1	0	1			0	1	0	1
1935	0	0	0			0	0	0	0
1934	0	0	0			0	0	0	0
1933	1	1	2			0	1	1	2
1932	0	2	2			0	0	2	2
1931	2	2	4			0	2	2	4
1930	1	0	1			0	1	0	1
1929	1	3	4			0	1	3	4
1928	1	0	1			0	1	0	1
1927	0	0	0			0	0	0	0
1926	0	0	0			0	0	0	0
1925	0	0	0			0	0	0	0
1924	0	0	0			0	0	0	0
1923	0	0	0			0	0	0	0
1922	0	0	0			0	0	0	0
1921	0	1	1			0	0	1	1
1920			0			0	0	0	0
1919			0			0	0	0	0
1918			0			0	0	0	0
1917			0			0	0	0	0
1916			0			0	0	0	0
1915			0			0	0	0	0
1914			0			0	0	0	0
1913			0			0	0	0	0
1912			0			0	0	0	0
1911			0			0	0	0	0
1910			0			0	0	0	0
1909			0			0	0	0	0
1908			0			0	0	0	0
82947	23	24	47	0	0	0	23	24	47
	134	125	259	1	1	2	135	126	261
	134	125	259	1	1	2	135	126	261

Altersstruktur Görlitz gesamt			(Juni 2015)						
Geburts- jahr	Hauptwohnsitz			Nebenwohnsitz			Einwohner ges.		
	männl.	weibl.	ges.	männl.	weibl.	ges.	männl.	weibl.	ges.
2015	121	114	235	0	0	0	121	114	235
2014	238	245	483	0	1	1	238	246	484
2013	228	228	456	0	1	1	228	229	457
6042	587	587	1174	0	2	2	587	589	1176
2012	262	227	489	1	1	2	263	228	491
2011	250	240	490	1	1	2	251	241	492
2010	252	232	484	1	1	2	253	233	486
12075	1351	1286	2637	3	5	8	1354	1291	2645
2009	258	227	485	5	1	6	263	228	491
2008	235	246	481	1	2	3	236	248	484
2007	237	219	456	2	0	2	239	219	458
2006	262	192	454	1	1	2	263	193	456
2005	225	247	472	4	1	5	229	248	477
2004	217	200	417	2	1	3	219	201	420
2003	204	205	409	1	0	1	205	205	410
2002	206	203	409	2	3	5	208	206	414
2001	201	209	410	4	2	6	205	211	416
24042	2681	2522	5203	37	29	66	2718	2551	5269
2000	230	191	421	3	2	5	233	193	426
1999	193	176	369	4	4	8	197	180	377
1998	213	207	420	8	12	20	221	219	440
1997	178	211	389	5	17	22	183	228	411
1996	182	239	421	6	7	13	188	246	434
1995	173	192	365	6	20	26	179	212	391
1994	192	234	426	7	16	23	199	250	449
1993	165	198	363	7	9	16	172	207	379
1992	197	210	407	5	5	10	202	215	417
1991	209	219	428	3	2	5	212	221	433
1990	271	309	580	8	11	19	279	320	599
1989	319	328	647	2	6	8	321	334	655
1988	346	379	725	7	4	11	353	383	736
1987	358	342	700	6	0	6	364	342	706
1986	365	343	708	6	3	9	371	346	717
1985	372	332	704	3	2	5	375	334	709
1984	340	318	658	9	2	11	349	320	669
1983	370	304	674	5	3	8	375	307	682
1982	354	332	686	3	2	5	357	334	691
1981	326	275	601	4	2	6	330	277	607
1980	346	289	635	6	0	6	352	289	641
1979	330	274	604	2	1	3	332	275	607
1978	337	310	647	4	5	9	341	315	656
1977	336	262	598	3	1	4	339	263	602
1976	248	245	493	3	0	3	251	245	496
1975	267	245	512	3	1	4	270	246	516
1974	256	259	515	1	1	2	257	260	517
1973	268	262	530	1	2	3	269	264	533
1972	290	294	584	5	0	5	295	294	589
1971	355	284	639	6	4	10	361	288	649
1970	356	292	648	0	3	3	356	295	651
1969	353	317	670	3	1	4	356	318	674
1968	362	344	706	4	3	7	366	347	713
1967	379	388	767	7	2	9	386	390	776
1966	407	411	818	4	2	6	411	413	824
1965	389	387	776	5	3	8	394	390	784
1964	443	407	850	5	2	7	448	409	857
1963	479	423	902	3	3	6	482	426	908

1962	457	428	885	7	9	16	464	437	901
1961	461	445	906	3	2	5	464	447	911
1960	440	404	844	2	2	4	442	406	848
1959	403	411	814	5	0	5	408	411	819
1958	349	390	739	4	2	6	353	392	745
1957	341	375	716	4	2	6	345	377	722
1956	368	396	764	1	1	2	369	397	766
1955	376	385	761	3	4	7	379	389	768
1954	369	454	823	2	4	6	371	458	829
1953	366	432	798	3	5	8	369	437	806
1952	383	373	756	1	0	1	384	373	757
1951	405	414	819	2	0	2	407	414	821
98775	16272	15939	32211	209	194	403	16481	16133	32614
1950	343	385	728	0	1	1	343	386	729
1949	291	375	666	0	0	0	291	375	666
1948	269	300	569	1	1	2	270	301	571
1947	273	342	615	0	0	0	273	342	615
1946	187	204	391	0	2	2	187	206	393
1945	238	294	532	1	0	1	239	294	533
1944	376	476	852	1	1	2	377	477	854
1943	360	466	826	1	1	2	361	467	828
1942	356	444	800	0	2	2	356	446	802
1941	454	582	1036	2	3	5	456	585	1041
1940	445	579	1024	1	4	5	446	583	1029
1939	416	505	921	2	0	2	418	505	923
1938	388	445	833	1	2	3	389	447	836
1937	299	458	757	2	0	2	301	458	759
1936	284	410	694	1	0	1	285	410	695
1935	318	352	670	1	0	1	319	352	671
1934	249	351	600	0	0	0	249	351	600
1933	182	240	422	0	0	0	182	240	422
1932	147	249	396	1	0	1	148	249	397
1931	154	236	390	0	0	0	154	236	390
1930	150	206	356	1	0	1	151	206	357
1929	105	224	329	0	0	0	105	224	329
1928	83	187	270	0	0	0	83	187	270
1927	54	162	216	0	0	0	54	162	216
1926	51	162	213	0	0	0	51	162	213
1925	43	121	164	0	0	0	43	121	164
1924	34	102	136	0	0	0	34	102	136
1923	21	75	96	0	1	1	21	76	97
1922	19	77	96	0	0	0	19	77	96
1921	10	69	79	0	0	0	10	69	79
1920	9	46	55	0	0	0	9	46	55
1919	2	38	40	0	0	0	2	38	40
1918	2	5	7	0	0	0	2	5	7
1917	1	8	9	0	0	0	1	8	9
1916	1	3	4	0	0	0	1	3	4
1915	2	7	9	0	0	0	2	7	9
1914	0	4	4	0	0	0	0	4	4
1913	2	1	3	0	0	0	2	1	3
1912	2	1	3	0	0	0	2	1	3
1911	0	0	0	0	0	0	0	0	0
1910	0	0	0	0	0	0	0	0	0
1909	1	0	1	0	0	0	1	0	1
1908	0	0	0	0	0	0	0	0	0
82947	6621	9191	15812	16	18	34	6637	9209	15846
	26289	28364	54653	250	228	478	26539	28592	55131
	26289	28364	54653	250	228	478	26539	28592	55131

Kontrolle				
Einwohner ges.				
männl.	weibl.	ges.		
121	114	235		
238	246	484		
228	229	457		
587	589	1176		
263	228	491		
251	241	492		
253	233	486		
1354	1291	2645		
263	228	491		
236	248	484		
239	219	458		
263	193	456		
229	248	477		
219	201	420		
205	205	410		
208	206	414		
205	211	416		
2718	2551	5269		
233	193	426		
197	180	377		
221	219	440		
183	228	411		
188	246	434		
179	212	391		
199	250	449		
172	207	379		
202	215	417		
212	221	433		
279	320	599		
321	334	655		
353	383	736		
364	342	706		
371	346	717		
375	334	709		
349	320	669		
375	307	682		
357	334	691		
330	277	607		
352	289	641		
332	275	607		
341	315	656		
339	263	602		
251	245	496		
270	246	516		
257	260	517		
269	264	533		
295	294	589		
361	288	649		
356	295	651		
356	318	674		
366	347	713		
386	390	776		
411	413	824		
394	390	784		
448	409	857		
482	426	908		

464	437	901		
464	447	911		
442	406	848		
408	411	819		
353	392	745		
345	377	722		
369	397	766		
379	389	768		
371	458	829		
369	437	806		
384	373	757		
407	414	821		
16481	16133	32614		
343	386	729		
291	375	666		
270	301	571		
273	342	615		
187	206	393		
239	294	533		
377	477	854		
361	467	828		
356	446	802		
456	585	1041		
446	583	1029		
418	505	923		
389	447	836		
301	458	759		
285	410	695		
319	352	671		
249	351	600		
182	240	422		
148	249	397		
154	236	390		
151	206	357		
105	224	329		
83	187	270		
54	162	216		
51	162	213		
43	121	164		
34	102	136		
21	76	97		
19	77	96		
10	69	79		
9	46	55		
2	38	40		
2	5	7		
1	8	9		
1	3	4		
2	7	9		
0	4	4		
2	1	3		
2	1	3		
0	0	0		
0	0	0		
1	0	1		
0	0	0		
6637	9209	15846		
26539	28592	55131		
26539	28592	55131		

2.6 Geringfügig entlohnte Beschäftigte am Arbeitsort Görlitz

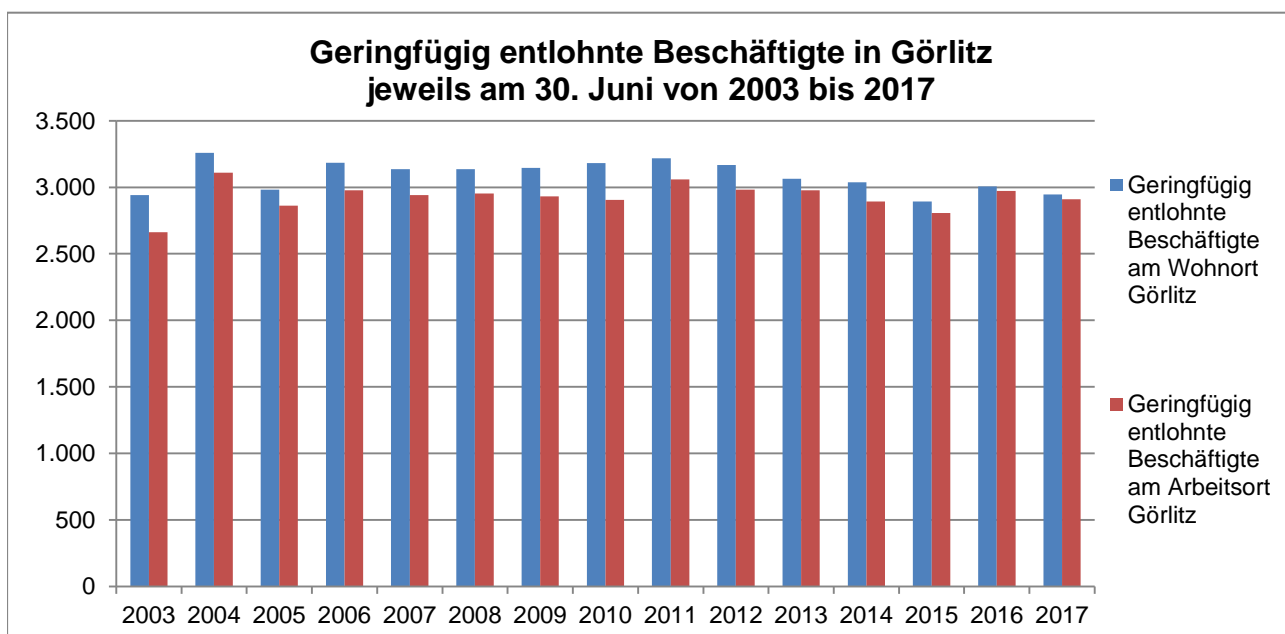
Geringfügig entlohnte Beschäftigte am Stichtag ...	Geringfügig entlohnte Beschäftigte am Arbeitsort insgesamt	ausschließlich Geringfügig entlohnte Beschäftigte	im Nebenjob Geringfügig entlohnte Beschäftigte
30. Juni 2008	2.953	2.264	689
30. Juni 2009	2.932	2.232	700
30. Juni 2010	2.906	2.167	739
30. Juni 2011	3.059	2.283	776
30. Juni 2012	2.982	2.216	766
30. Juni 2013	2.978	2.196	782
30. Juni 2014	2.893	2.275	618
30. Juni 2015	2.806	2.201	605
30. Juni 2016	2.973	2.288	685
30. Juni 2017	2.911	2.199	712

Quelle: Statistik der Bundesagentur für Arbeit

2.7 Geringfügig entlohnte Beschäftigte am Wohnort Görlitz

Geringfügig entlohnte Beschäftigte am Stichtag ...	Geringfügig entlohnte Beschäftigte am Wohnort insgesamt	ausschließlich Geringfügig entlohnte Beschäftigte	im Nebenjob Geringfügig entlohnte Beschäftigte
30. Juni 2008	3.135	2.473	662
30. Juni 2009	3.145	2.445	700
30. Juni 2010	3.181	2.429	752
30. Juni 2011	3.218	2.447	771
30. Juni 2012	3.168	2.389	779
30. Juni 2013	3.063	2.236	827
30. Juni 2014	3.038	2.395	643
30. Juni 2015	2.894	2.261	633
30. Juni 2016	3.007	2.307	700
30. Juni 2017	2.946	2.208	738

Quelle: Statistik der Bundesagentur für Arbeit



Quelle: Kommunale Statistikstelle

3. Statistik der Grundsicherung für Arbeitsuchende nach dem SGB II

3.1 Auswertung über SGB-Leistungen im März 2018

Stadt-/Ortsteil Stadt	Bedarfsgemeinschaften (BG) im März 2018				Bedarfs- gemein- schaften mit Zahlungs- anspruch Gesamtregel- leistung	Bedarfs- gemein- schaften mit Zahlungs- anspruch auf Kosten der Unterkunft
	insgesamt	davon				
		mit 1 Person	mit 2 Personen	mit 3 und mehr Personen		
Anzahl						
Biesnitz	43	21	.	.	43	41
Historische Altstadt	235	166	35	34	234	233
Innenstadt	1.966	1.098	350	518	1958	1936
Königshufen	577	393	83	101	577	565
Nikolaivorstadt	96	68	15	13	96	92
Rauschwalde	258	161	59	38	257	251
Südstadt	786	469	146	171	784	776
Weinhübel	383	250	81	52	383	379
HA-TA-SC-KU-KN ¹⁾	65	44	.	.	65	62
LU-ON-KL ²⁾	29	19	.	.	29	29
Görlitz insgesamt	4.477	2.715	806	956	4465	4401

Quelle: Statistik der Bundesagentur für Arbeit

1), 2) siehe Vorbemerkungen Arbeitsmarkt (Seite 3)

3.2 Auswertung über SGB-Leistungen im Dezember 2017

Stadt-/Ortsteil Stadt	Bedarfsgemeinschaften (BG) im Dezember 2017				Bedarfs- gemein- schaften mit Zahlungs- anspruch Gesamtregel- leistung	Bedarfs- gemein- schaften mit Zahlungs- anspruch auf Kosten der Unterkunft
	insgesamt	davon				
		mit 1 Person	mit 2 Personen	mit 3 und mehr Personen		
Anzahl						
Biesnitz	267	161	64	42	267	261
Historische Altstadt	240	173	35	32	240	237
Innenstadt	1.956	1.099	346	511	1953	1930
Königshufen	579	394	89	96	579	564
Nikolaivorstadt	99	68	16	15	99	94
Rauschwalde	29	18	.	.	29	26
Südstadt	49	24	.	.	49	44
Weinhübel	781	459	145	177	779	769
HA-TA-SC-KU-KN ¹⁾	384	258	76	50	382	375
LU-ON-KL ²⁾	60	39	.	.	60	67
Görlitz insgesamt	4.486	2.719	810	957	4479	4395

Quelle: Statistik der Bundesagentur für Arbeit

1), 2) siehe Vorbemerkungen Arbeitsmarkt (Seite 3)

3.3 Bedarfsgemeinschaften nach weiteren Kennziffern im März 2018

Stadt-/Ortsteile/Stadt	Personen in Bedarfsgemeinschaften insgesamt im März 2018	darunter	Leistungsberechtigte insgesamt im März 2018	Regelleistungsberechtigte insgesamt im März 2018	davon	
		Kinder unter 18 Jahren insgesamt in Bedarfsgemeinschaften			Erwerbsfähige Leistungsberechtigte insgesamt	Nicht-erwerbsfähige Leistungsberechtigte insgesamt
Anzahl						
Biesnitz	91	31	87	85	63	22
Historische Altstadt	363	88	355	351	279	72
Innenstadt	3922	1374	3735	3679	2641	1038
Königshufen	924	234	872	862	694	168
Nikolaivorstadt	147	32	144	143	116	27
Rauschwalde	408	98	385	374	309	65
Südstadt	1413	403	1352	1327	1025	302
Weinhübel	604	131	586	576	474	102
HA-TA-SC-KU-KN ¹⁾	102	22	101	101	78	23
LU-ON-KL ²⁾	44	.	44	43	.	.
Görlitz, Stadt	8083	2436	7724	7604	5768	1836

Quelle: Statistik der Bundesagentur für Arbeit

1), 2) siehe Vorbemerkungen Arbeitsmarkt (Seite 3)

3.4 Bedarfsgemeinschaften nach weiteren Kennziffern im Dezember 2017

Stadt-/Ortsteile/Stadt	Personen in Bedarfsgemeinschaften insgesamt im Dezember 2017	darunter	Leistungsberechtigte insgesamt im Dezember 2017	Regelleistungsberechtigte insgesamt im Dezember 2017	davon	
		Kinder unter 18 Jahren insgesamt in Bedarfsgemeinschaften			Erwerbsfähige Leistungsberechtigte insgesamt	Nicht-erwerbsfähige Leistungsberechtigte insgesamt
Anzahl						
Biesnitz	104	37	100	95	28	27
Historische Altstadt	360	81	351	348	91	63
Innenstadt	3884	1352	3735	3696	666	1068
Königshufen	915	226	872	866	210	174
Nikolaivorstadt	154	33	149	147	40	26
Rauschwalde	431	106	416	408	110	82
Südstadt	1426	406	1370	1350	317	312
Weinhübel	597	127	583	573	174	100
HA-TA-SC-KU-KN ¹⁾	97	22	96	96	30	23
LU-ON-KL ²⁾	45	.	45	45	13	.
Görlitz, Stadt	8087	2416	7789	7696	5803	1893

Quelle: Statistik der Bundesagentur für Arbeit

1), 2) siehe Vorbemerkungen Arbeitsmarkt (Seite 3)

3.5 Erwerbsfähige Leistungsberechtigte nach verschiedenen Merkmalen im März 2018

Stadt-/Ortsteile/Stadt	Erwerbsfähige Leistungsberechtigte im März 2018				
	Insgesamt	davon		darunter	
		männlich	weiblich	Deutsche	Ausländer
	Personen				
Biesnitz	63	31	32	.	.
Historische Altstadt	279	164	115	207	71
Innenstadt	2641	1334	1307	1912	719
Königshufen	694	356	338	648	46
Nikolaivorstadt	116	73	43	99	17
Rauschwalde	309	157	152	300	.
Südstadt	1025	523	502	847	175
Weinhübel	474	219	255	436	37
HA-TA-SC-KU-KN ¹⁾	78	35	43	.	.
LU-ON-KL ²⁾	38	22	16	.	.
Görlitz, Stadt	5768	2942	2826	4654	1099

Quelle: Statistik der Bundesagentur für Arbeit

1), 2) siehe Vorbemerkungen Arbeitsmarkt (Seite 3)

3.6 Erwerbsfähige Leistungsberechtigte nach verschiedenen Merkmalen im Dezember 2017

Stadt-/Ortsteile/Stadt	Erwerbsfähige Leistungsberechtigte im Dezember 2017				
	Insgesamt	davon		darunter	
		männlich	weiblich	Deutsche	Ausländer
	Personen				
Biesnitz	68	34	34	.	.
Historische Altstadt	285	171	114	211	72
Innenstadt	2628	1327	1300	1922	695
Königshufen	692	357	335	647	45
Nikolaivorstadt	121	76	45	100	21
Rauschwalde	326	165	161	315	11
Südstadt	1038	534	504	855	180
Weinhübel	473	219	254	442	30
HA-TA-SC-KU-KN ¹⁾	73	31	42	69	.
LU-ON-KL ²⁾	39	24	15	.	.
Görlitz, Stadt	5803	2971	2831	4705	1081

Quelle: Statistik der Bundesagentur für Arbeit

1), 2) siehe Vorbemerkungen Arbeitsmarkt (Seite 3)

Erwerbsfähige Leistungsberechtigte im März 2018						Stadt-/ Ortsteile/Stadt
davon					darunter	
im Alter von ... bis unter ... Jahre					Allein- erziehende erwerbsfähige Leistungs- berechtigte	
unter 25	25 - 35	35 - 45	45 - 55	über 55		
Personen						
.	.	18	15	13	.	Biesnitz
38	63	63	58	57	32	Historische Altstadt
474	669	553	529	416	366	Innenstadt
60	134	131	164	205	79	Königshufen
12	18	27	34	25	.	Nikolaivorstadt
35	62	47	80	85	47	Rauschwalde
165	219	209	222	210	126	Südstadt
44	87	66	127	150	51	Weinhübel
.	.	11	33	20	.	HA-TA-SC-KU-KN ¹⁾
.	.	.	.	15	.	LU-ON-KL ²⁾
847	1290	1140	1283	1208	730	Görlitz, Stadt

Erwerbsfähige Leistungsberechtigte im Dezember 2017						Stadt-/Ortsteile/Stadt
davon					darunter	
im Alter von ... bis unter ... Jahre					Allein- erziehende erwerbsfähige Leistungs- berechtigte	
unter 25	25 - 35	35 - 45	45 - 55	über 55		
Personen						
.	11	22	16	12	.	Biesnitz
41	61	64	65	54	31	Historische Altstadt
464	668	557	533	406	354	Innenstadt
63	136	123	163	207	82	Königshufen
11	19	29	35	27	10	Nikolaivorstadt
36	61	48	93	88	50	Rauschwalde
174	222	209	227	206	118	Südstadt
46	83	64	127	153	48	Weinhübel
.	10	12	29	21	.	HA-TA-SC-KU-KN ¹⁾
.	.	.	.	16	.	LU-ON-KL ²⁾
859	1288	1143	1311	1202	715	Görlitz, Stadt